# 中山醫學大學 語言治療與聽力學系
# 113學年度畢業滿1年大學部學生填答敘述統計表

**一、 您目前的工作狀況為何（不包括留職停薪、育嬰假，請依主要薪水來源作答）？（本題選答1、2、3項者，第6題無須填答）**

| 選項 | 填答人數 | 百分比 |
|---|---|---|
| 全職工作 | 47 | 70.15% |
| 部分工時 | 4 | 5.97% |
| 目前非就業中 | 16 | 23.88% |

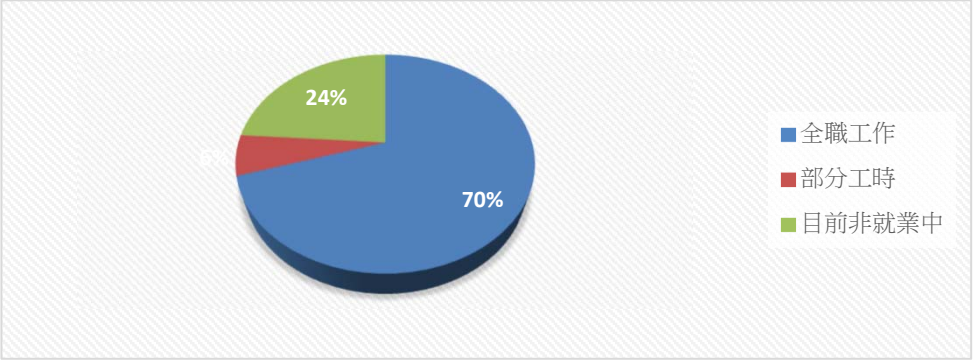


**1-1 全職工作者任職機構性質**

| 選項 | 填答人數 | 百分比 |
|---|---|---|
| 企業（包括民營企業或國營企業…等） | 39 | 82.98% |
| 非營利機構 | 4 | 8.51% |
| 自由工作者(以接案維生或個人服務，例如撰稿人…) | 1 | 2.13% |
| 其他 | 3 | 6.38% |

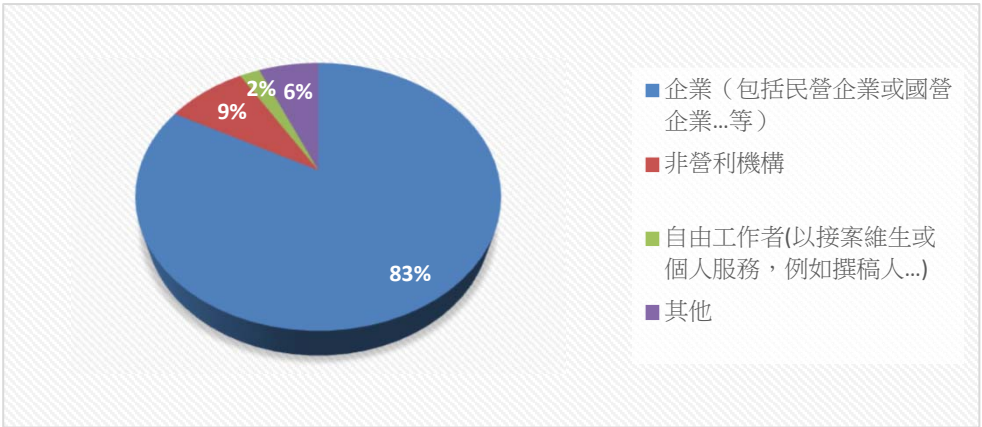

## 1.2 部分工時者任職機構性質

| 選項 | 填答人數 | 百分比 |
|---|---|---|
| 企業（包括民營企業或國營企業…等） | 3 | 75.00% |
| 自由工作者(以接案維生或個人服務，例如撰稿人…) | 1 | 25.00% |

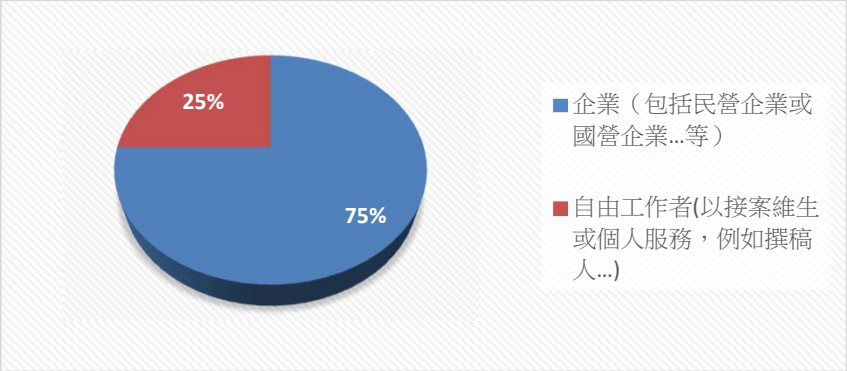


## 二、 您現在工作職業類型為何？

| 選項 | 填答人數 | 百分比 |
|---|---|---|
| 建築營造類 | 1 | 1.96% |
| 行銷與銷售類 | 5 | 9.80% |
| 製造類 | 1 | 1.96% |
| 醫療保健類 | 43 | 84.31% |
| 資訊科技類 | 1 | 1.96% |

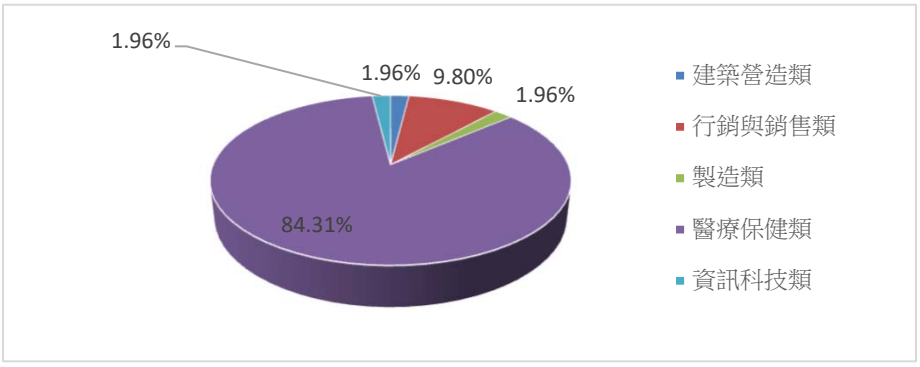


## 三、 您畢業後花了多久時間找到第1份工作？（若為創業者，請填答畢業後之創業時間；自由工作者，則以第1份穩定工作時間為主）

| 選項 | 填答人數 | 百分比 |
|---|---|---|
| 約1個月內 | 26 | 50.98% |
| 約1個月以上至2個月內 | 5 | 9.80% |
| 約2個月以上至3個月內 | 6 | 11.76% |
| 約3個月以上至4個月內 | 3 | 5.88% |
| 約4個月以上至6個月內 | 5 | 9.80% |
| 約6個月以上 | 4 | 7.84% |
| 畢業前已有專職工作 | 2 | 3.92% |

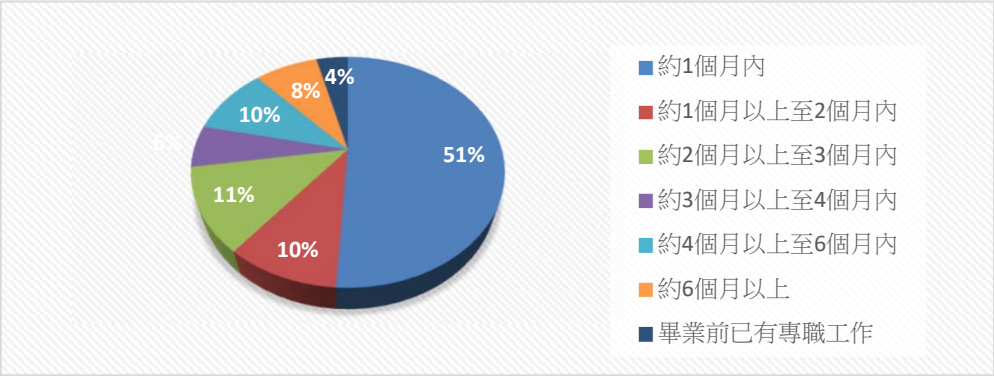


**四、 您現在工作平均每月收入為何？(請回答課稅前固定（經常）性收入，係指固定津貼、交通費、膳食費、水電費、按月發放之工作（生產、績效、業績）獎金及全勤獎金等)**

| 選項 | 填答人數 | 百分比 |
|---|---|---|
| 約新臺幣22,000元以下 | 1 | 1.96% |
| 約新臺幣22,001元至25,000元 | 1 | 1.96% |
| 約新臺幣34,001元至37,000元 | 4 | 7.84% |
| 約新臺幣37,001元至40,000元 | 6 | 11.76% |
| 約新臺幣40,001元至43,000元 | 5 | 9.80% |
| 約新臺幣43,001元至46,000元 | 5 | 9.80% |
| 約新臺幣46,001元至49,000元 | 3 | 5.88% |
| 約新臺幣49,001元至52,000元 | 4 | 7.84% |
| 約新臺幣52,001元至55,000元 | 5 | 9.80% |
| 約新臺幣55,001元至60,000元 | 3 | 5.88% |
| 約新臺幣60,001元至65,000元 | 4 | 7.84% |
| 約新臺幣65,001元至70,000元 | 2 | 3.92% |
| 約新臺幣70,001元至75,000元 | 3 | 5.88% |
| 約新臺幣75,001元至80,000元 | 1 | 1.96% |
| 約新臺幣80,001元至85,000元 | 1 | 1.96% |
| 約新臺幣95,001元至100,000元 | 1 | 1.96% |
| 約新臺幣100,001元至110,000元 | 1 | 1.96% |
| 約新臺幣140,001元至150,000元 | 1 | 1.96% |

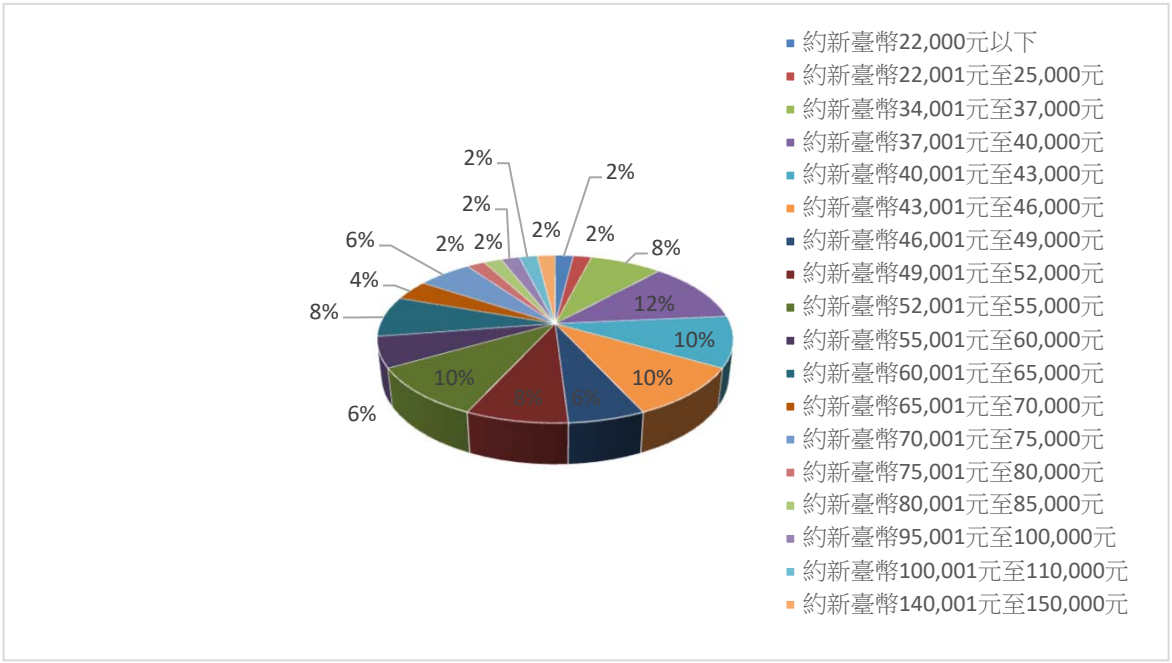


**五、請問您現在主要的工作所在地點為何？**

| 選項 | 填答人數 | 百分比 |
|---|---|---|
| 彰化縣 | 5 | 9.80% |
| 雲林縣 | 1 | 1.96% |
| 嘉義市 | 1 | 1.96% |
| 臺南市 | 3 | 5.88% |
| 高雄市 | 6 | 11.76% |
| 新北市 | 6 | 11.76% |
| 金門縣 | 1 | 1.96% |
| 臺北市 | 7 | 13.73% |
| 桃園市 | 4 | 7.84% |
| 新竹縣 | 2 | 3.92% |
| 新竹市 | 1 | 1.96% |
| 臺中市 | 14 | 27.45% |

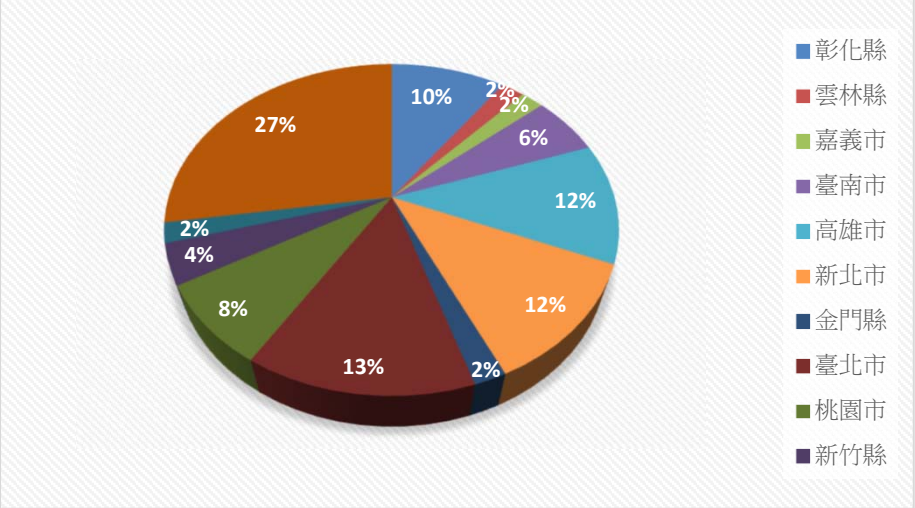

## 六、 您目前未就業的原因為何？

| 選項 | 填答人數 | 百分比 |
|---|---|---|
| 進修中 | 8 | 50% |
| 準備考試 | 4 | 25% |
| 尋找工作中 | 1 | 6.25% |
| 其他 | 3 | 18.75% |

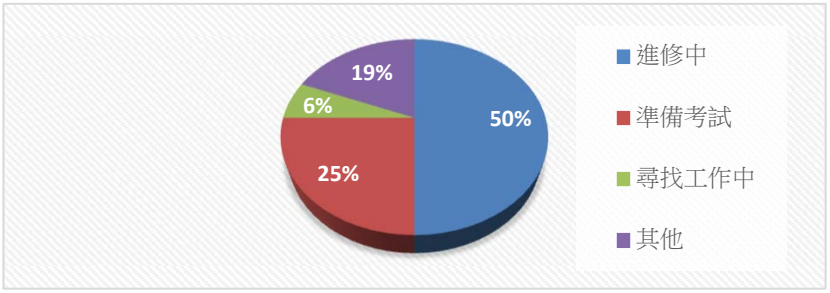


## 七、 您目前所具備的專業能力與工作所要求的相符程度

| 選項 | 填答人數 | 百分比 |
|---|---|---|
| 非常符合 | 30 | 58.82% |
| 符合 | 17 | 33.33% |
| 普通 | 3 | 5.88% |
| 不符合 | 0 | 0.00% |
| 非常不符合 | 1 | 1.96% |

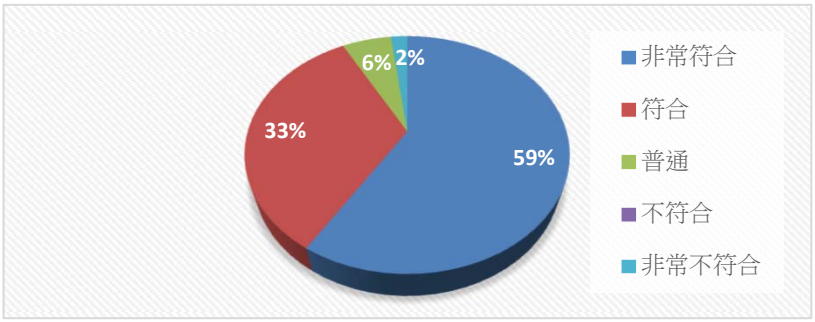


## 八、 您目前的工作內容，是否需要具備專業證照？

| 選項 | 填答人數 | 百分比 |
|---|---|---|
| 需要 | 47 | 92.16% |
| 不需要 | 4 | 7.84% |

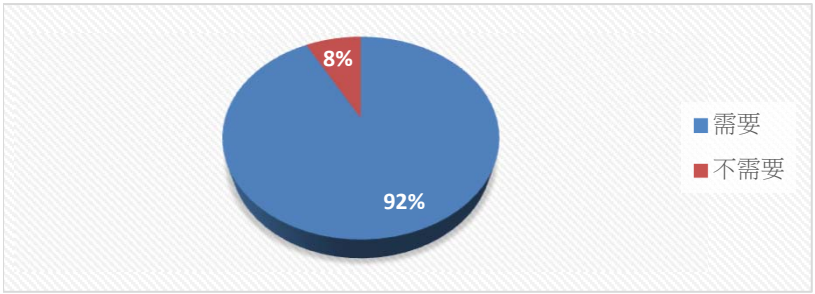

## 九、 您對目前工作的整體滿意度為何?

| 選項 | 填答人數 | 百分比 |
|---|---|---|
| 非常滿意 | 6 | 11.76% |
| 滿意 | 20 | 39.22% |
| 普通 | 21 | 41.18% |
| 不滿意 | 3 | 5.88% |
| 非常不滿意 | 1 | 1.96% |

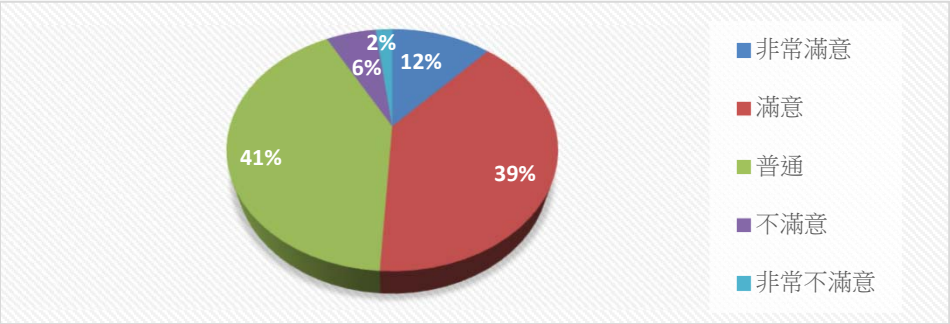


## 十、您目前的工作內容與原就讀系、所、學位學程之專業訓練課程，其相符程度為何？

| 選項 | 填答人數 | 百分比 |
|---|---|---|
| 非常符合 | 31 | 60.78% |
| 符合 | 16 | 31.37% |
| 普通 | 0 | 0.00% |
| 不符合 | 2 | 3.92% |
| 非常不符合 | 2 | 3.92% |

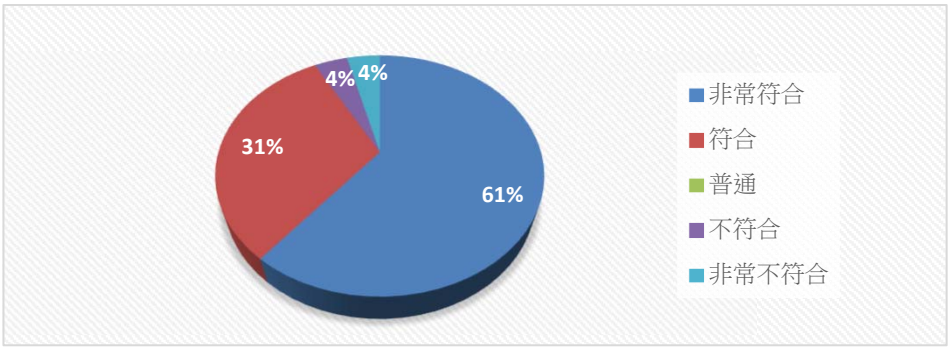

十一、 您在學期間以下哪些「學習經驗」對於現在工作有所幫助？
(可複選，至多3項)

| 選項 | 填答人數 | 百分比 |
|---|---|---|
| 專業知識、知能傳授 | 44 | 26.35% |
| 建立同學及老師人脈 | 18 | 10.78% |
| 校內實務課程 | 24 | 14.37% |
| 校外業界實習 | 34 | 20.36% |
| 社團活動 | 0 | 0.00% |
| 語言學習 | 2 | 1.20% |
| 參與國際交流活動 | 2 | 1.20% |
| 志工服務、服務學習 | 1 | 0.60% |
| 擔任研究或教學助理 | 0 | 0.00% |
| 其他訓練 | 42 | 25.12% |

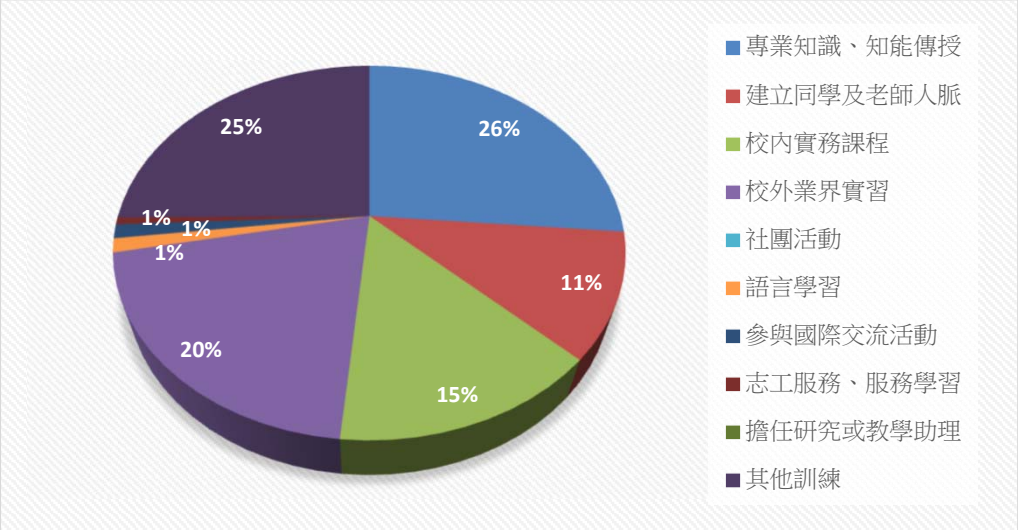


十二、 您是否為了工作或自我生涯發展，從事進修或考試，提升自我專業能力

| 選項 | 填答人數 | 百分比 |
|---|---|---|
| 有 | 19 | 37.25% |
| 沒有 | 32 | 62.75% |

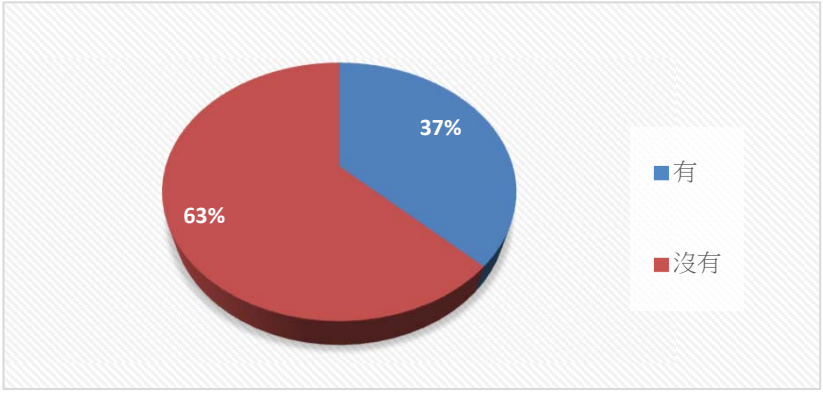

## 12-1、 從事進修或考試為何？

| 選項 | 填答人數 | 百分比 |
|---|---|---|
| 進修 | 8 | 42.11% |
| 準備考試或其他證照 | 9 | 47.37% |
| 其他 | 2 | 10.53% |

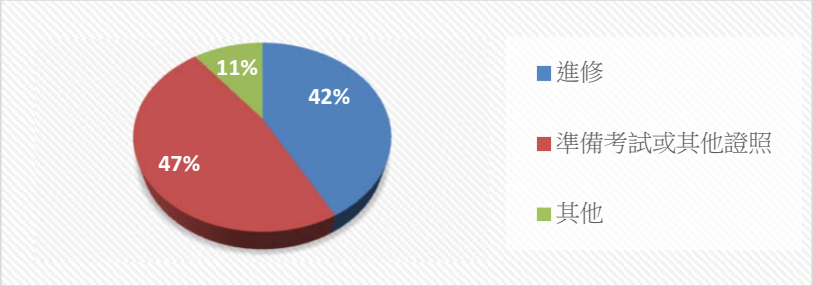


## 12-2為何種進修？

| 選項 | 填答人數 | 百分比 |
|---|---|---|
| 國內大專院校進修 | 6 | 75.00% |
| 出國進修 | 2 | 25.00% |

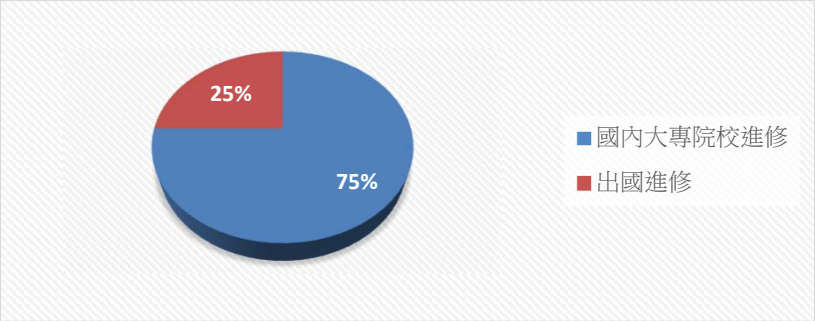


## 12-3準備何種考試或其他證照？

| 選項 | 填答人數 | 百分比 |
|---|---|---|
| 國家考試 | 5 | 55.56% |
| 技術士證照 | 1 | 11.11% |
| 語言證照 | 1 | 11.11% |
| 電腦認證 | 2 | 22.22% |

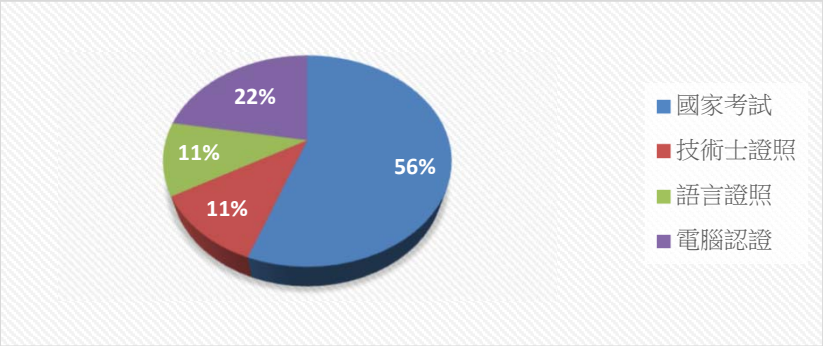

## 十三、 您是否參與過學校哪些職涯活動或就業服務的幫助？

| 選項 | 填答人數 | 百分比 |
|---|---|---|
| 有 | 8 | 11.94% |
| 沒有 | 59 | 88.06% |

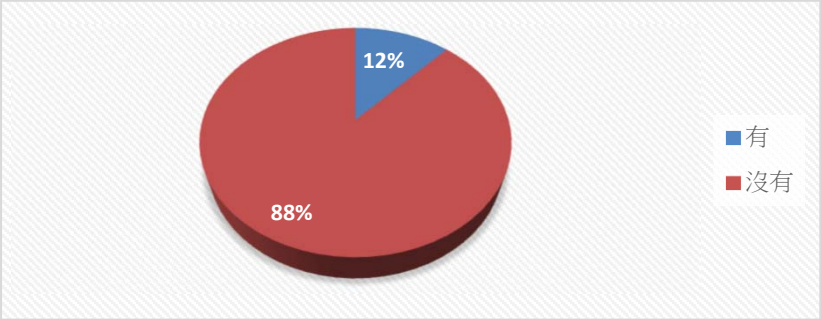


## 十三、您最常參與過學校哪些職涯活動或就業服務的幫助？(可複選，至多3項)

| 選項 | 填答人數 | 百分比 |
|---|---|---|
| 大專校院就業職能平台(UCAN) | 3 | 18.75% |
| 職涯諮詢、就業諮詢 | 2 | 12.50% |
| 職涯發展課程(演講)及活動 | 3 | 18.75% |
| 業界實習、參訪 | 4 | 25.00% |
| 校園企業徵才博覽會 | 1 | 6.25% |
| 定期工作訊息 | 1 | 6.25% |
| 校外工讀 | 2 | 12.50% |

