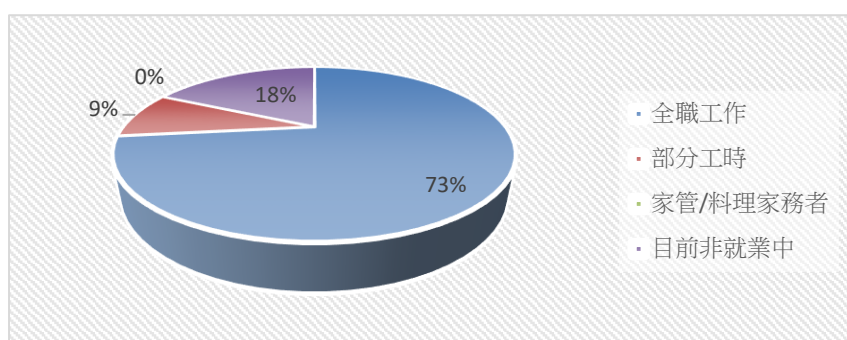


中山醫學大學 語言治療與聽力學系
107學年度畢業滿3年大學部學生填答敘述統計表

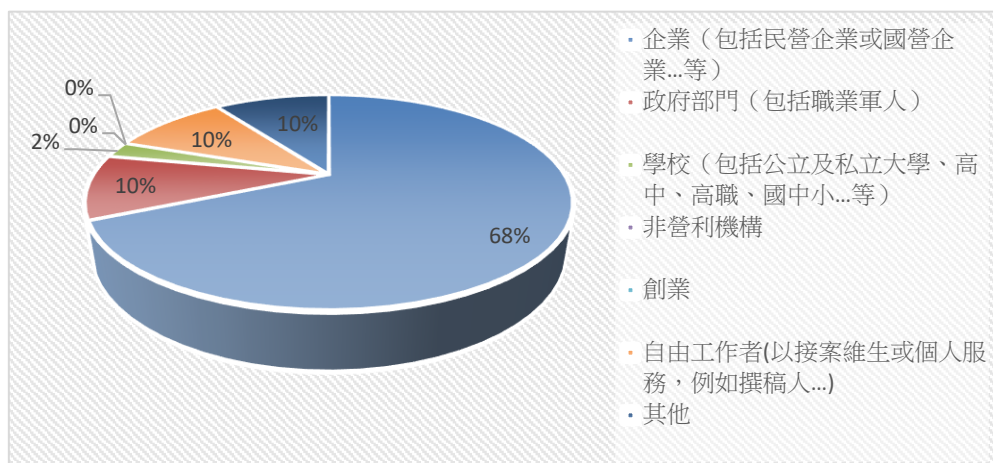
一、 您目前的工作狀況為何？（本題選答1、2、3項者，第6題無須填答）

選項	填答人數	百分比
全職工作	41	73.21%
部分工時	5	8.93%
家管/料理家務者	0	0.00%
目前非就業中	10	17.86%



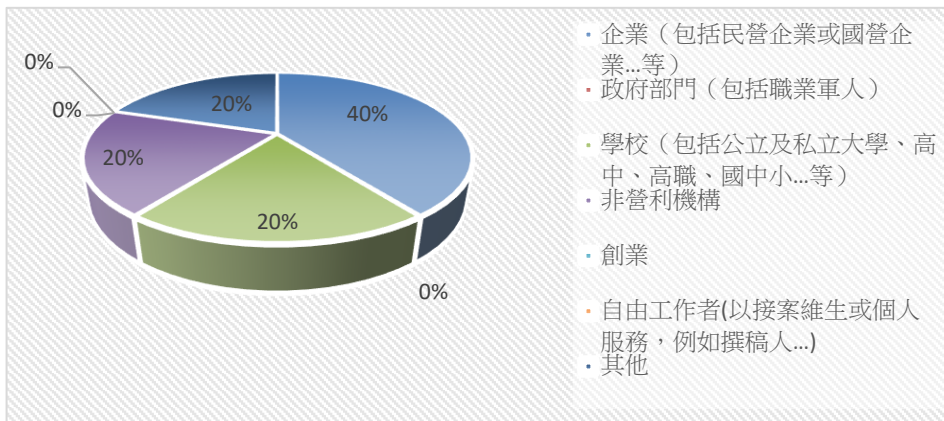
1-1 全職工作者任職機構性質

選項	填答人數	百分比
企業（包括民營企業或國營企業...等）	28	68.29%
政府部門（包括職業軍人）	4	9.76%
學校（包括公立及私立大學、高中、高職、國中小...等）	1	2.44%
非營利機構	0	0.00%
創業	0	0.00%
自由工作者(以接案維生或個人服務，例如撰稿人...)	4	9.76%
其他	4	9.76%



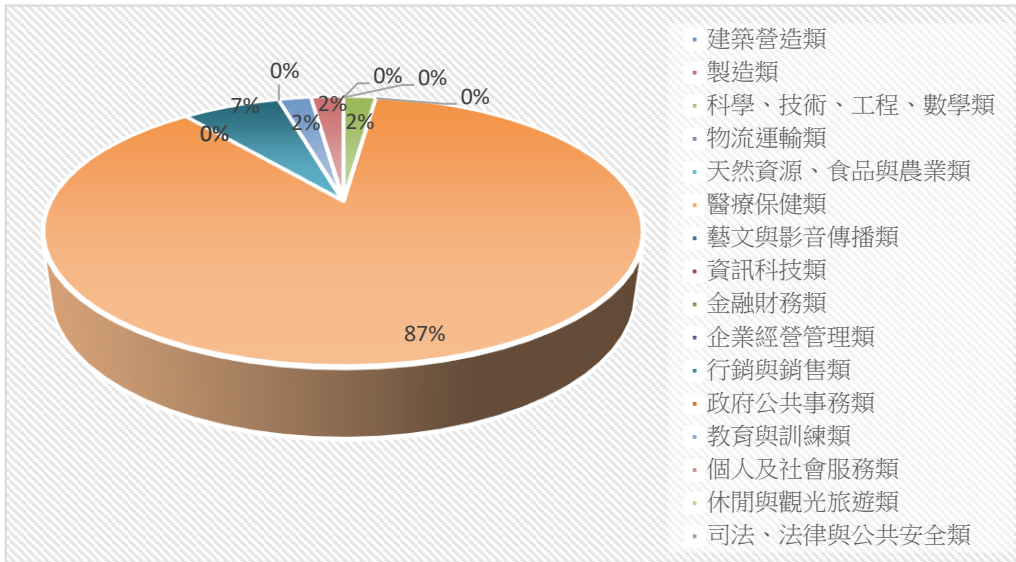
1-2 部分工時者任職機構性質

選項	填答人數	百分比
企業（包括民營企業或國營企業...等）	2	40.00%
政府部門（包括職業軍人）	0	0.00%
學校（包括公立及私立大學、高中、高職、國中小...等）	1	20.00%
非營利機構	1	20.00%
創業	0	0.00%
自由工作者(以接案維生或個人服務，例如撰稿人...)	0	0.00%
其他	1	20.00%



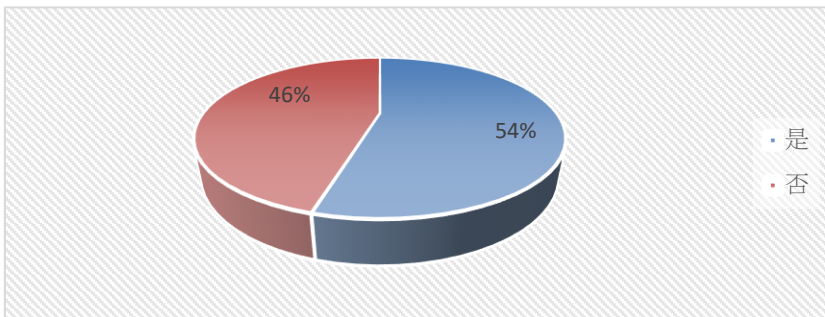
二、您現在工作職業類型為何？

選項	填答人數	百分比
建築營造類	0	0.00%
製造類	0	0.00%
科學、技術、工程、數學類	1	2.17%
物流運輸類	0	0.00%
天然資源、食品與農業類	0	0.00%
醫療保健類	40	86.96%
藝文與影音傳播類	0	0.00%
資訊科技類	0	0.00%
金融財務類	0	0.00%
企業經營管理類	0	0.00%
行銷與銷售類	3	6.52%
政府公共事務類	0	0.00%
教育與訓練類	1	2.17%
個人及社會服務類	1	2.17%
休閒與觀光旅遊類	0	0.00%
司法、法律與公共安全類	0	0.00%



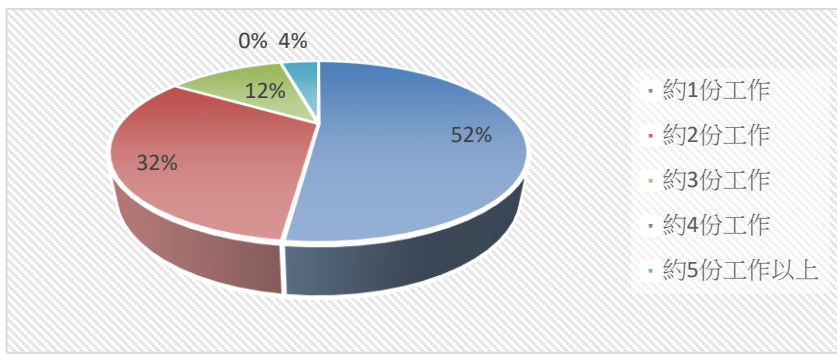
三、 您從學校畢業後至今，是否曾經轉換過公司？

選項	填答人數	百分比
是	25	54.35%
否	21	45.65%



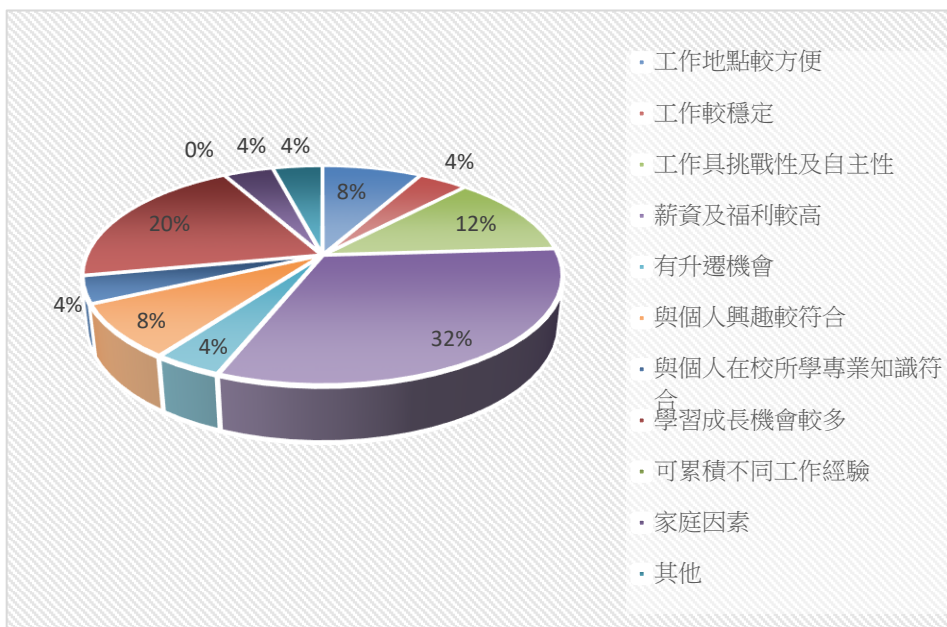
3-1 轉換公司次數

選項	填答人數	百分比
約1份工作	13	52.00%
約2份工作	8	32.00%
約3份工作	3	12.00%
約4份工作	0	0.00%
約5份工作以上	1	4.00%



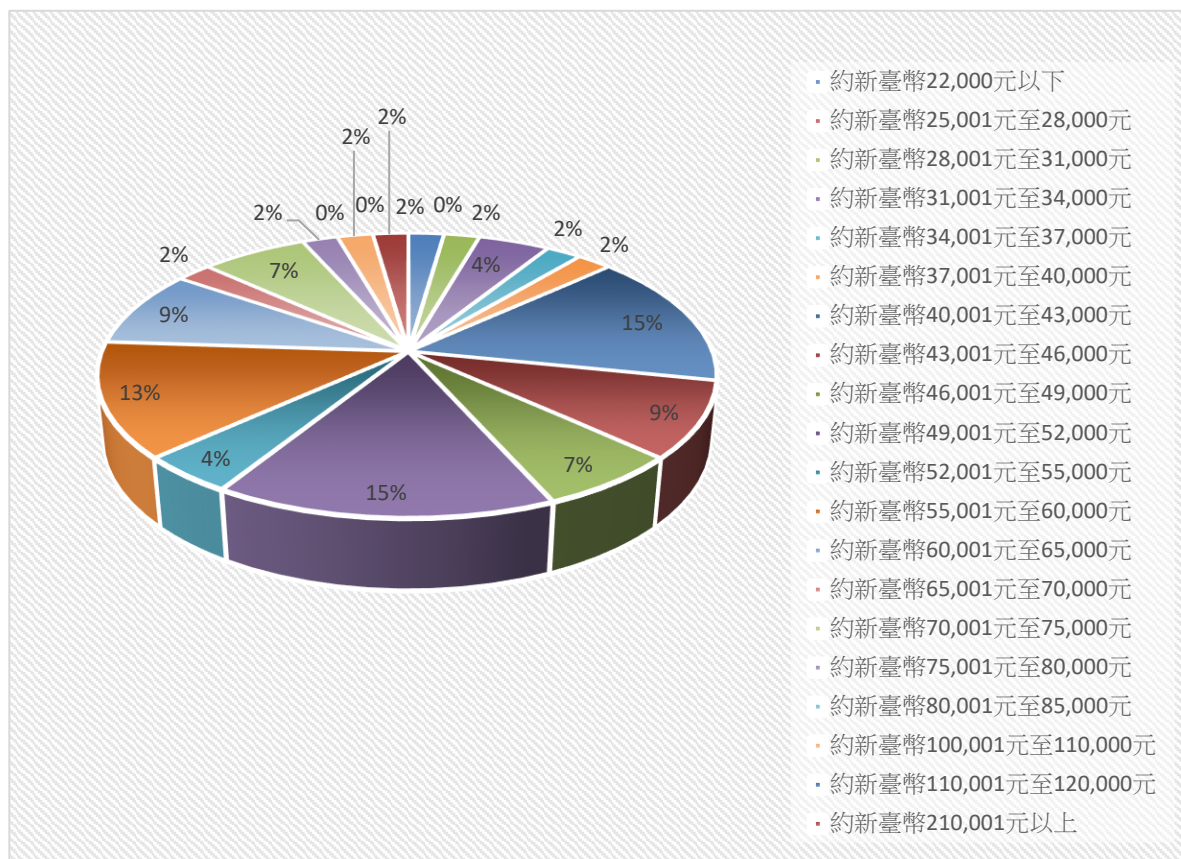
3-2 轉換公司主要原因

選項	填答人數	百分比
工作地點較方便	2	8.00%
工作較穩定	1	4.00%
工作具挑戰性及自主性	3	12.00%
薪資及福利較高	8	32.00%
有升遷機會	1	4.00%
與個人興趣較符合	2	8.00%
與個人在校所學專業知識符合	1	4.00%
學習成長機會較多	5	20.00%
可累積不同工作經驗	0	0.00%
家庭因素	1	4.00%
其他	1	4.00%



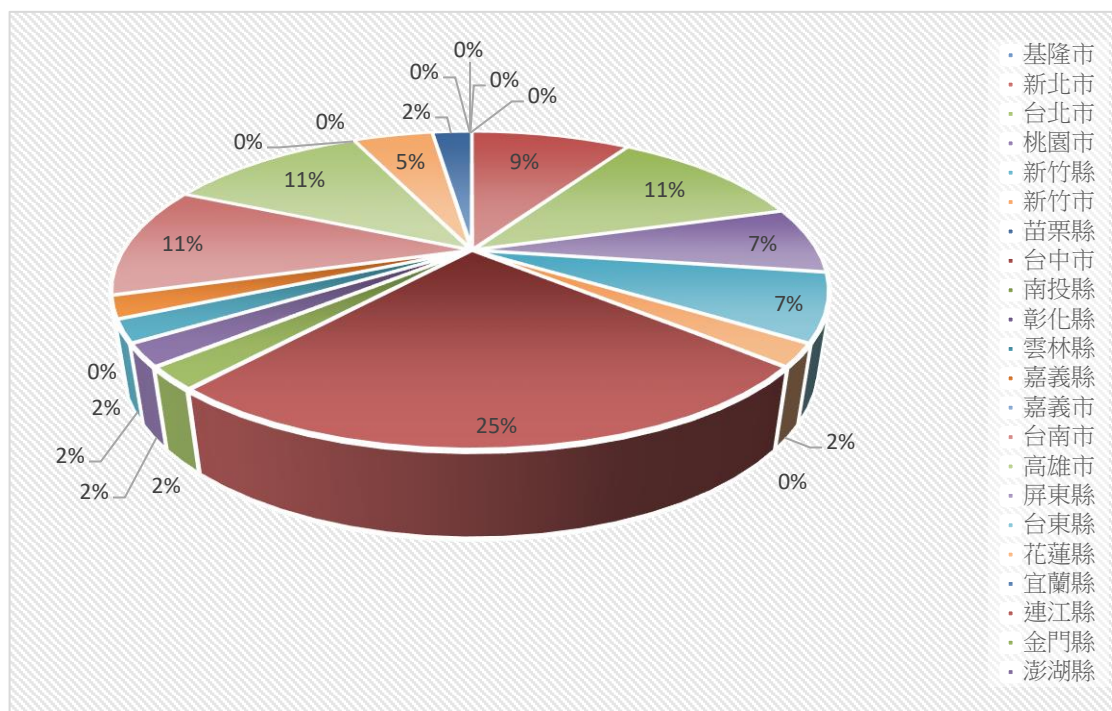
四、您現在工作平均每月收入為何？(請回答課稅前固定(經常)性收入，係指固定津貼、交通費、膳食費、水電費、按月發放之工作(生產、績效、業績)獎金及全勤獎金等)

選項	填答人數	百分比
約新臺幣22,000元以下	1	2.17%
約新臺幣25,001元至28,000元	0	0.00%
約新臺幣28,001元至31,000元	1	2.17%
約新臺幣31,001元至34,000元	2	4.36%
約新臺幣34,001元至37,000元	1	2.17%
約新臺幣37,001元至40,000元	1	2.17%
約新臺幣40,001元至43,000元	7	15.22%
約新臺幣43,001元至46,000元	4	8.70%
約新臺幣46,001元至49,000元	3	6.52%
約新臺幣49,001元至52,000元	7	15.22%
約新臺幣52,001元至55,000元	2	4.35%
約新臺幣55,001元至60,000元	6	13.04%
約新臺幣60,001元至65,000元	4	8.70%
約新臺幣65,001元至70,000元	1	2.17%
約新臺幣70,001元至75,000元	3	6.52%
約新臺幣75,001元至80,000元	1	2.17%
約新臺幣80,001元至85,000元	0	0.00%
約新臺幣100,001元至110,000元	1	2.17%
約新臺幣110,001元至120,000元	0	0.00%
約新臺幣210,001元以上	1	2.17%

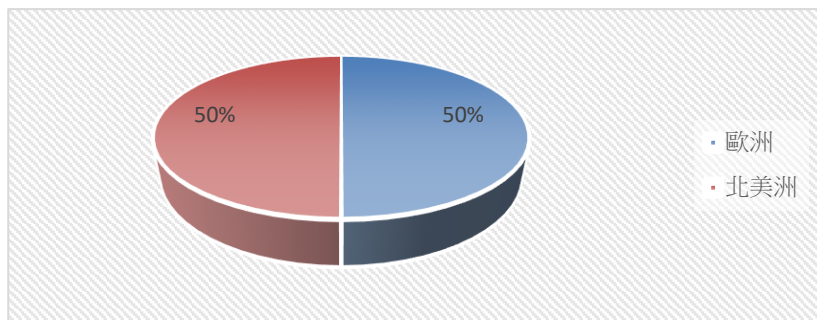


五、 請問您現在主要的工作所在地點為何？

境內選項	填答人數	百分比
基隆市	0	0.00%
新北市	4	9.09%
台北市	5	11.36%
桃園市	3	6.82%
新竹縣	3	6.82%
新竹市	1	2.27%
苗栗縣	0	0.00%
台中市	11	25.00%
南投縣	1	2.27%
彰化縣	1	2.27%
雲林縣	1	2.27%
嘉義縣	1	2.27%
嘉義市	0	0.00%
台南市	5	11.36%
高雄市	5	11.36%
屏東縣	0	0.00%
台東縣	0	0.00%
花蓮縣	2	4.55%
宜蘭縣	1	2.27%
連江縣	0	0.00%
金門縣	0	0.00%
澎湖縣	0	0.00%

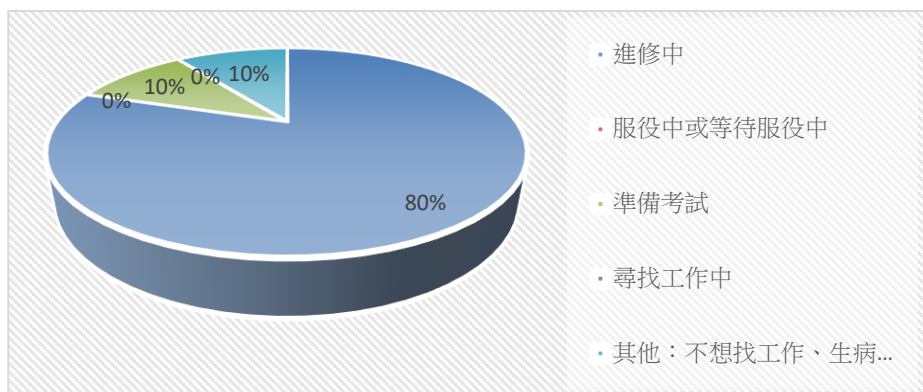


境外選項	填答人數	百分比
歐洲	1	50.00%
北美洲	1	50.00%



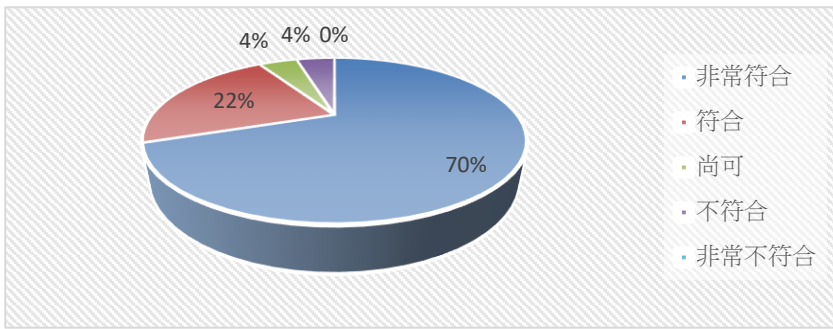
六、您目前未就業的原因為何？

選項	填答人數	百分比
進修中	8	80.00%
服役中或等待服役中	0	0.00%
準備考試	1	10.00%
尋找工作	0	0.00%
其他：不想找工作、生病...	1	10.00%



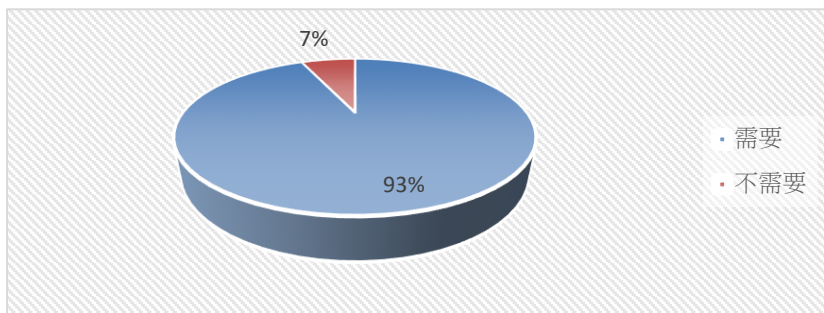
七、您目前所具備的專業能力與工作所要求的相符程度為何？

選項	填答人數	百分比
非常符合	32	69.57%
符合	10	21.74%
尚可	2	4.35%
不符合	2	4.35%
非常不符合	0	0.00%



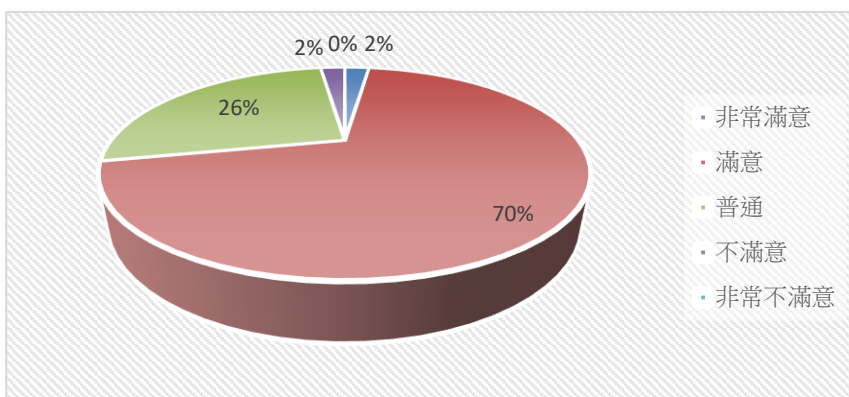
八、 您目前的工作內容，是否需要具備專業證照？

選項	填答人數	百分比
需要	43	93.48%
不需要	3	6.52%



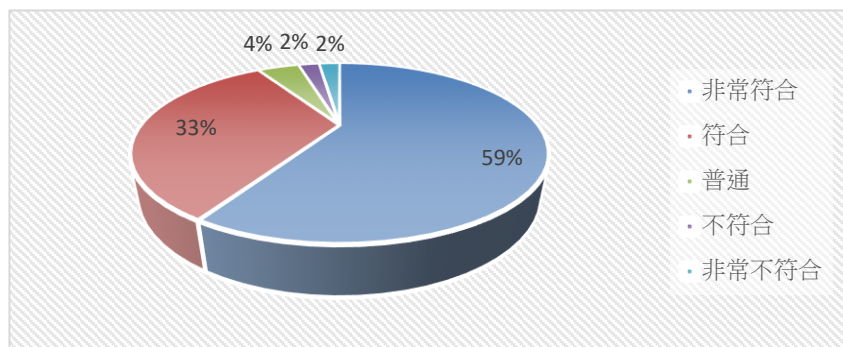
九、 您對目前工作的整體滿意度為何？

選項	填答人數	百分比
非常滿意	1	2.17%
滿意	32	69.57%
普通	12	26.09%
不滿意	1	2.17%
非常不滿意	0	0.00%



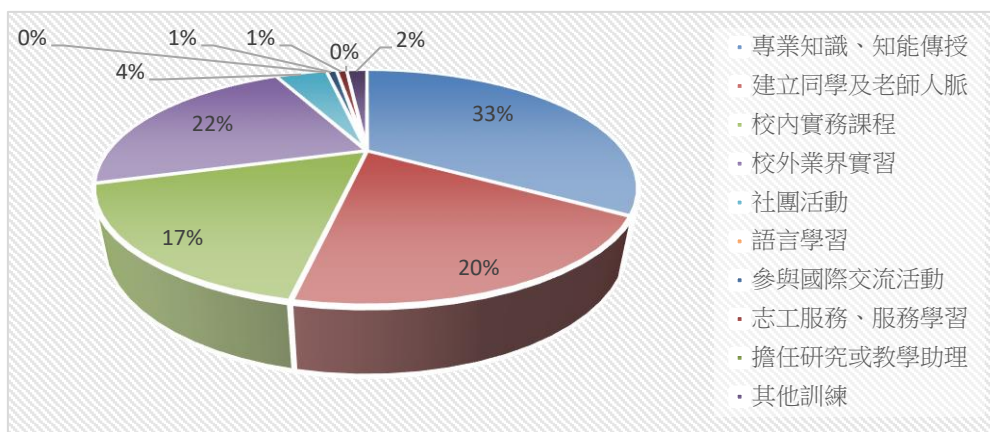
十、您目前的工作內容與原就讀系、所、學位學程之專業訓練課程，其相符程度為何？

選項	填答人數	百分比
非常符合	27	58.70%
符合	15	32.61%
普通	2	4.35%
不符合	1	2.17%
非常不符合	1	2.17%



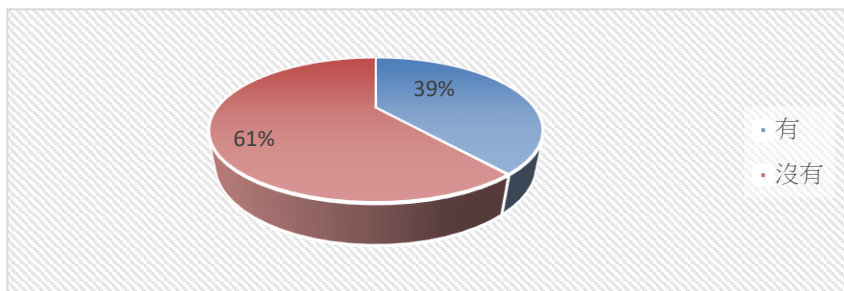
十一、您在學期間以下哪些「學習經驗」對於現在工作有所幫助？(可複選，至多3項)

選項	填答人數	百分比
專業知識、知能傳授	41	33.61%
建立同學及老師人脈	24	19.67%
校內實務課程	21	17.21%
校外業界實習	27	22.13%
社團活動	5	4.10%
語言學習	0	0.00%
參與國際交流活動	1	0.82%
志工服務、服務學習	1	0.82%
擔任研究或教學助理	0	0.00%
其他訓練	2	1.64%



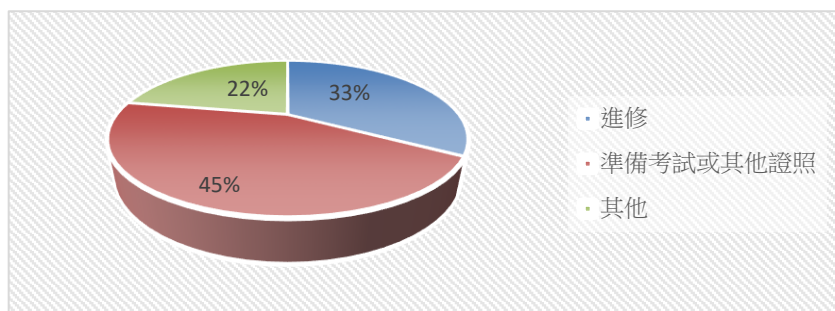
十二、 您是否為了工作 or 自我生涯發展從事進修 or 考試，提升自我專業能力？

選項	填答人數	百分比
有	18	39.13%
沒有	28	60.87%



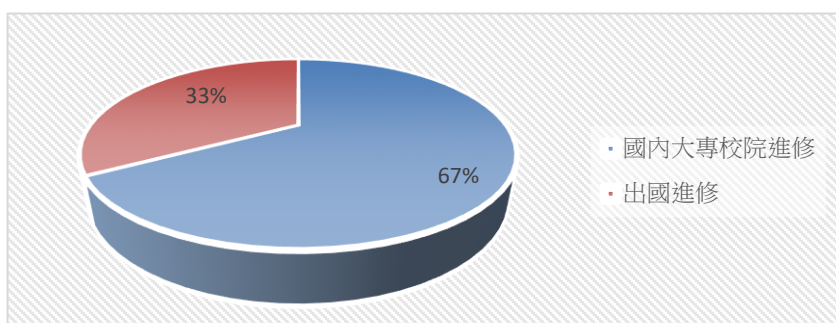
12.1 為了工作 or 自我生涯發展提升自我專業能力，進行哪些？

選項	填答人數	百分比
進修	6	33.33%
準備考試或其他證照	8	44.44%
其他	4	22.22%



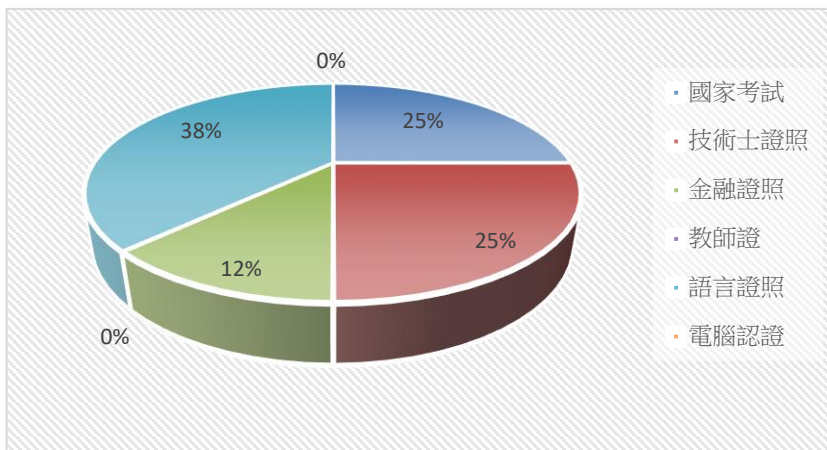
12.2 為了工作 or 自我生涯發展提升自我專業能力，進行哪種進修？

選項	填答人數	百分比
國內大專校院進修	4	66.67%
出國進修	2	33.33%



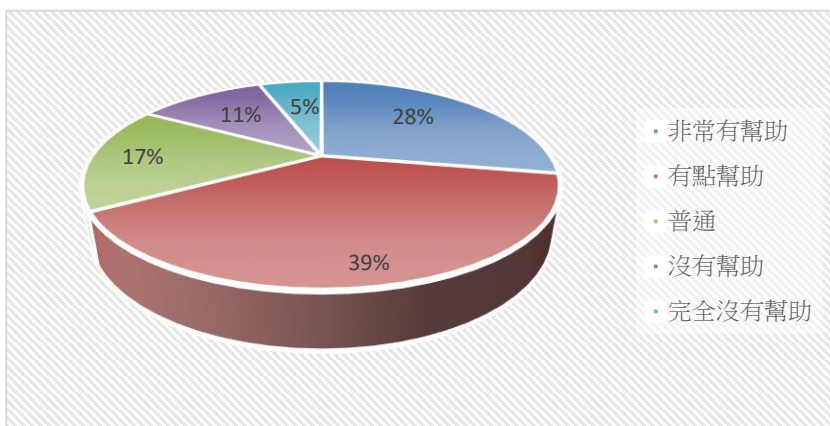
12.3 為了工作或自我生涯發展提升自我專業能力，進行哪種考試或其他證照？

選項	填答人數	百分比
國家考試	2	25.00%
技術士證照	2	25.00%
金融證照	1	12.50%
教師證	0	0.00%
語言證照	3	37.50%
電腦認證	0	0.00%



十三、您覺得從事進修或考試後，對您薪資待遇、職務升遷或工作滿意度的幫助幅度為何？

選項	填答人數	百分比
非常有幫助	5	27.78%
有點幫助	7	38.89%
普通	3	16.67%
沒有幫助	2	11.11%
完全沒有幫助	1	5.56%



十四、您覺得學校，除了教授專業知識(主修科系的專業)外，應加強學生以下哪些能力才能做好工作?(可複選，至多3項)

選項	填答人數	百分比
溝通表達能力	38	24.36%
持續學習能力	24	15.38%
人際互動能力	28	17.95%
團隊合作能力	8	5.13%
問題解決能力	31	19.87%
創新能力	4	2.56%
工作紀律、責任感及時間管理能力	8	5.13%
資訊科技應用能力	4	2.50%
外語能力	8	5.13%
其他	3	1.92%

