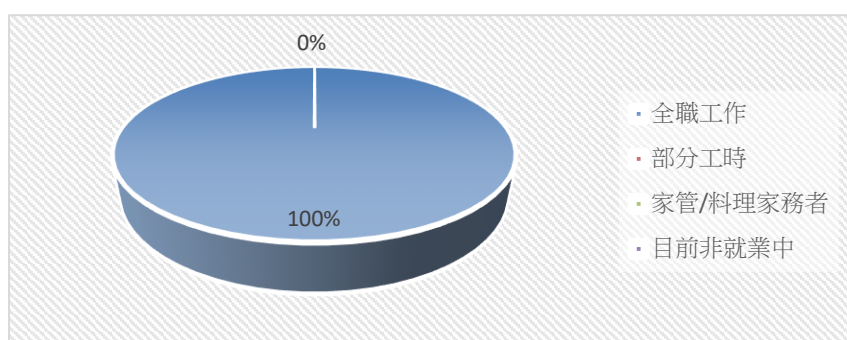


中山醫學大學 語言治療與聽力學系  
107學年度畢業滿3年碩士班學生填答敘述統計表

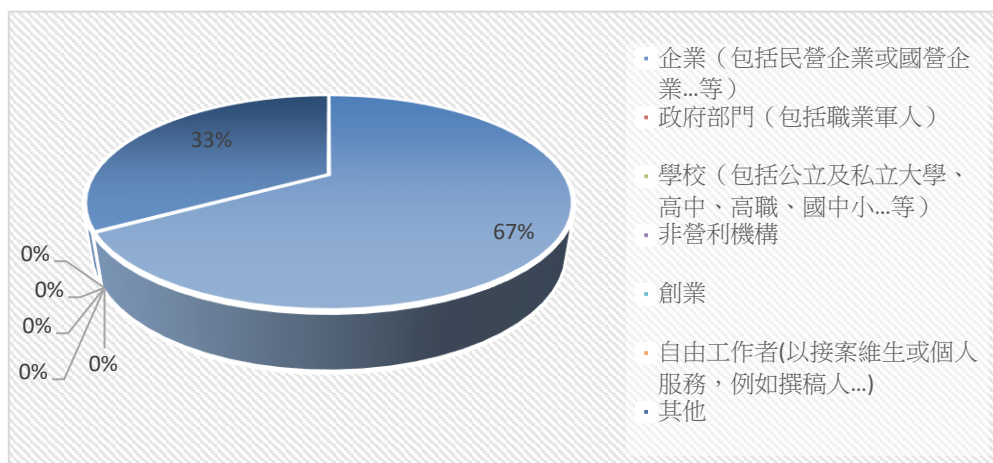
一、您目前的工作狀況為何？（本題選答1、2、3項者，第6題無須填答）

選項	填答人數	百分比
全職工作	3	100.00%
部分工時	0	0.00%
家管/料理家務者	0	0.00%
目前非就業中	0	0.00%



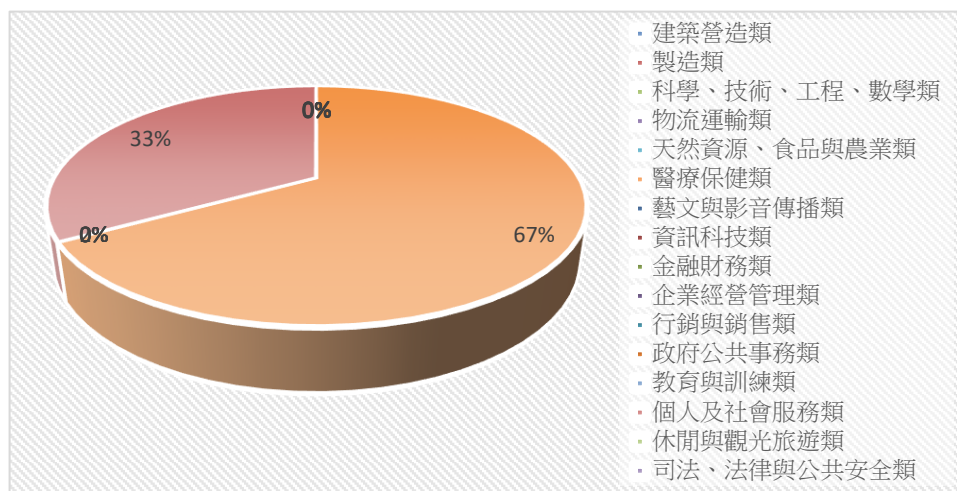
1-1 全職工作者任職機構性質

選項	填答人數	百分比
企業（包括民營企業或國營企業...等）	2	66.67%
政府部門（包括職業軍人）	0	0.00%
學校（包括公立及私立大學、高中、高職、國中小...等）	0	0.00%
非營利機構	0	0.00%
創業	0	0.00%
自由工作者(以接案維生或個人服務，例如撰稿人...)	0	0.00%
其他	1	33.33%



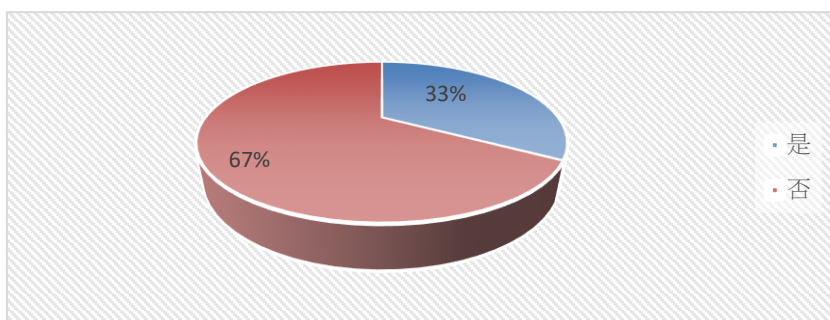
## 二、您現在工作職業類型為何？

選項	填答人數	百分比
建築營造類	0	0.00%
製造類	0	0.00%
科學、技術、工程、數學類	0	0.00%
物流運輸類	0	0.00%
天然資源、食品與農業類	0	0.00%
醫療保健類	2	66.67%
藝文與影音傳播類	0	0.00%
資訊科技類	0	0.00%
金融財務類	0	0.00%
企業經營管理類	0	0.00%
行銷與銷售類	0	0.00%
政府公共事務類	0	0.00%
教育與訓練類	0	0.00%
個人及社會服務類	1	33.33%
休閒與觀光旅遊類	0	0.00%
司法、法律與公共安全類	0	0.00%



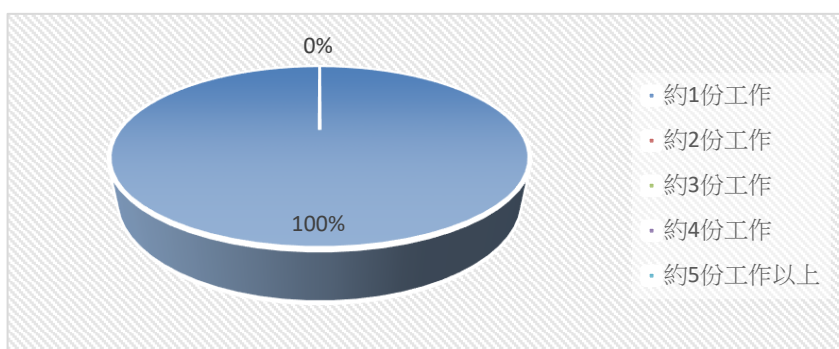
## 三、您從學校畢業後至今，是否曾經轉換過公司？

選項	填答人數	百分比
是	1	33.33%
否	2	66.67%



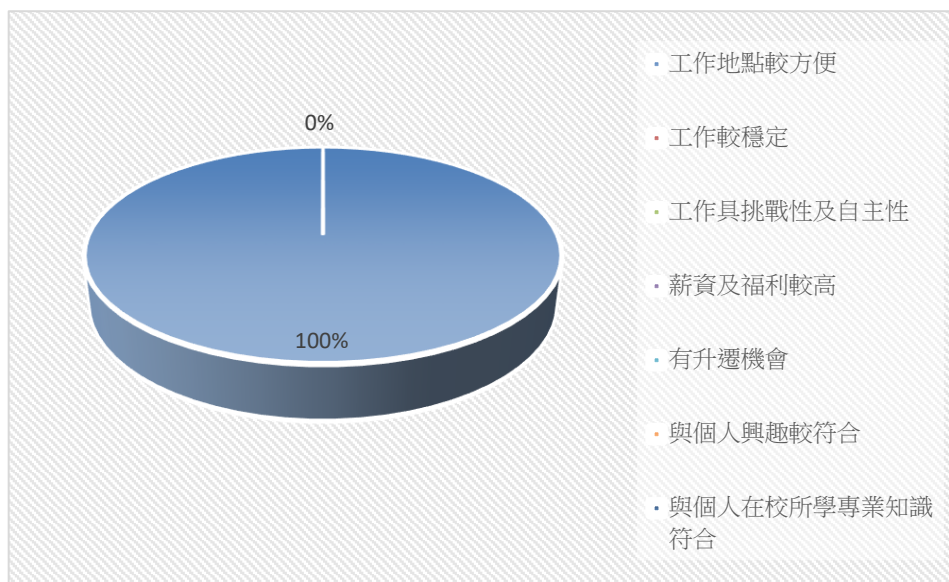
### 3-1 轉換公司次數

選項	填答人數	百分比
約1份工作	1	100.00%
約2份工作	0	0.00%
約3份工作	0	0.00%
約4份工作	0	0.00%
約5份工作以上	0	0.00%



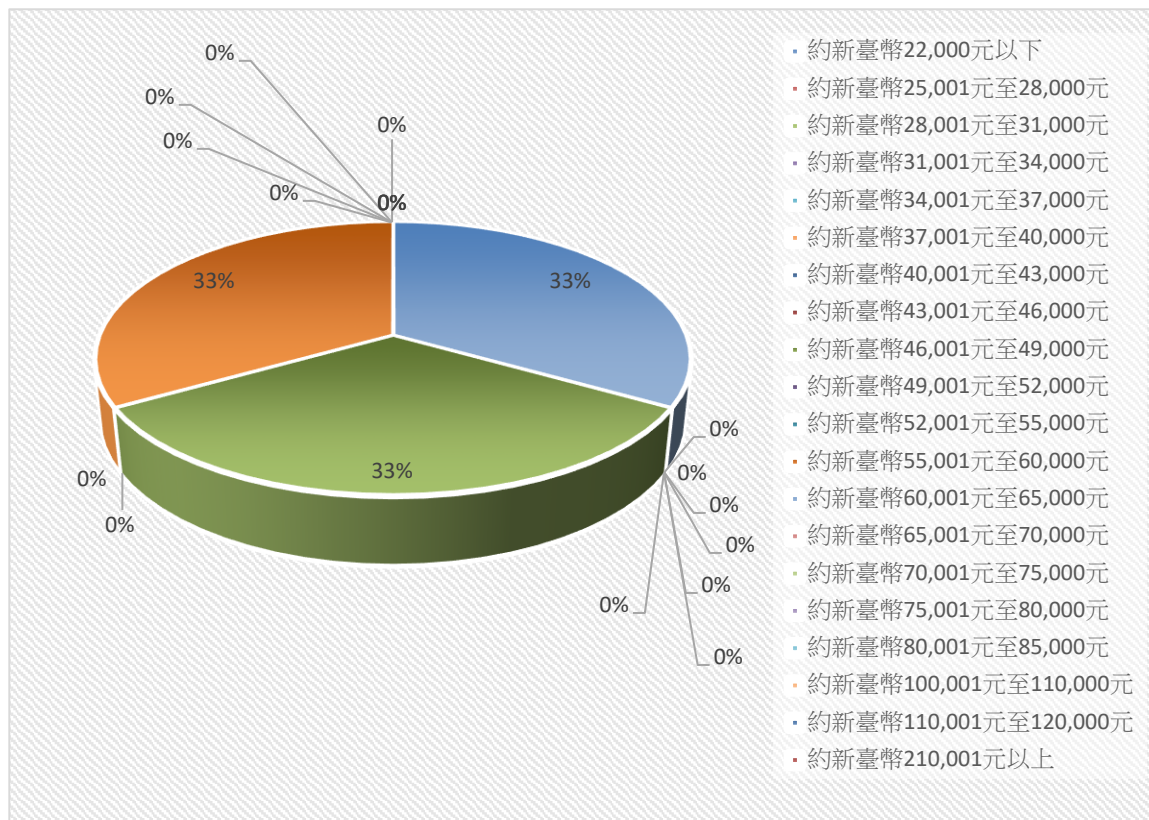
### 3-2 轉換公司主要原因

選項	填答人數	百分比
工作地點較方便	1	100.00%
工作較穩定	0	0.00%
工作具挑戰性及自主性	0	0.00%
薪資及福利較高	0	0.00%
有升遷機會	0	0.00%
與個人興趣較符合	0	0.00%
與個人在校所學專業知識符合	0	0.00%
學習成長機會較多	0	0.00%
可累積不同工作經驗	0	0.00%
家庭因素	0	0.00%
其他	0	0.00%



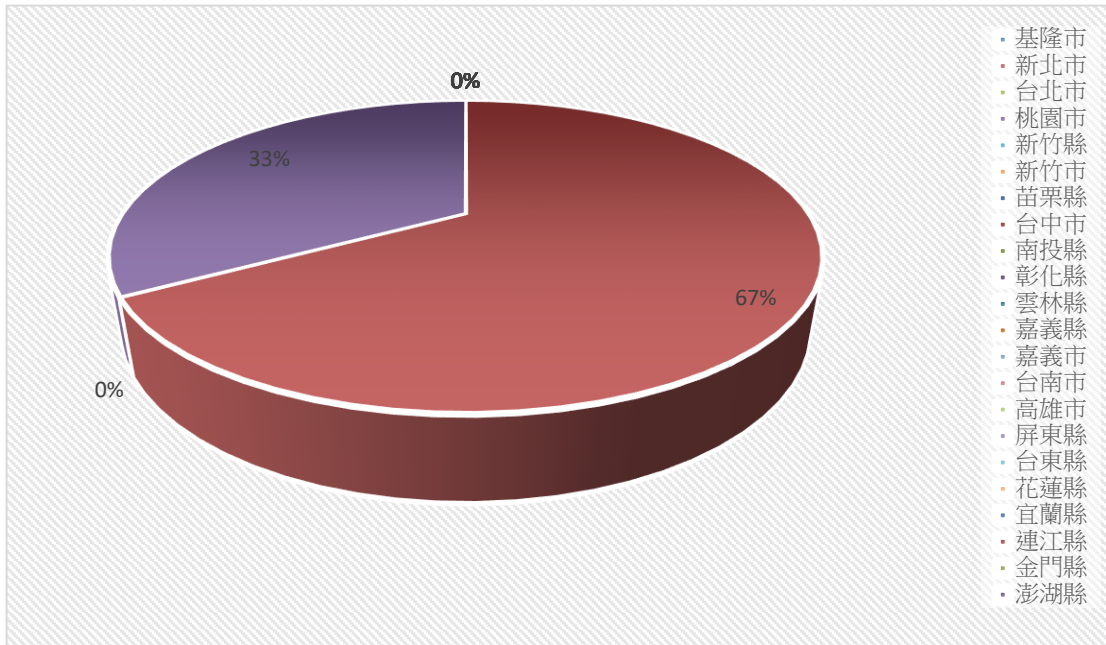
四、您現在工作平均每月收入為何？(請回答課稅前固定(經常)性收入，係指固定津貼、交通費、膳食費、水電費、按月發放之工作(生產、績效、業績)獎金及全勤獎金等)

選項	填答人數	百分比
約新臺幣22,000元以下	1	33.33%
約新臺幣25,001元至28,000元	0	0.00%
約新臺幣28,001元至31,000元	0	0.00%
約新臺幣31,001元至34,000元	0	0.00%
約新臺幣34,001元至37,000元	0	0.00%
約新臺幣37,001元至40,000元	0	0.00%
約新臺幣40,001元至43,000元	0	0.00%
約新臺幣43,001元至46,000元	0	0.00%
約新臺幣46,001元至49,000元	1	33.33%
約新臺幣49,001元至52,000元	0	0.00%
約新臺幣52,001元至55,000元	0	0.00%
約新臺幣55,001元至60,000元	1	33.33%
約新臺幣60,001元至65,000元	0	0.00%
約新臺幣65,001元至70,000元	0	0.00%
約新臺幣70,001元至75,000元	0	0.00%
約新臺幣75,001元至80,000元	0	0.00%
約新臺幣80,001元至85,000元	0	0.00%
約新臺幣100,001元至110,000元	0	0.00%
約新臺幣110,001元至120,000元	0	0.00%
約新臺幣210,001元以上	0	0.00%



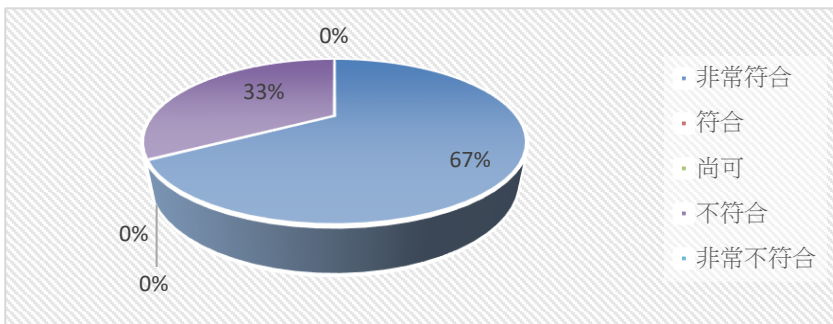
### 五、 請問您現在主要的工作所在地點為何？

境內選項	填答人數	百分比
基隆市	0	0.00%
新北市	0	0.00%
台北市	0	0.00%
桃園市	0	0.00%
新竹縣	0	0.00%
新竹市	0	0.00%
苗栗縣	0	0.00%
台中市	2	66.67%
南投縣	0	0.00%
彰化縣	1	33.33%
雲林縣	0	0.00%
嘉義縣	0	0.00%
嘉義市	0	0.00%
台南市	0	0.00%
高雄市	0	0.00%
屏東縣	0	0.00%
台東縣	0	0.00%
花蓮縣	0	0.00%
宜蘭縣	0	0.00%
連江縣	0	0.00%
金門縣	0	0.00%
澎湖縣	0	0.00%



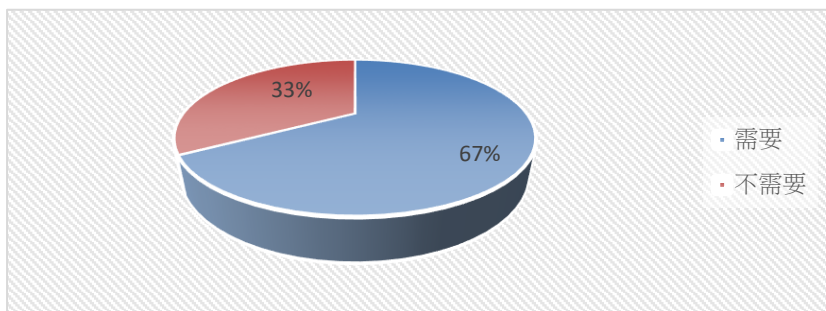
六、您目前所具備的專業能力與工作所要求的相符程度為何？

選項	填答人數	百分比
非常符合	2	66.67%
符合	0	0.00%
尚可	0	0.00%
不符合	1	33.33%
非常不符合	0	0.00%



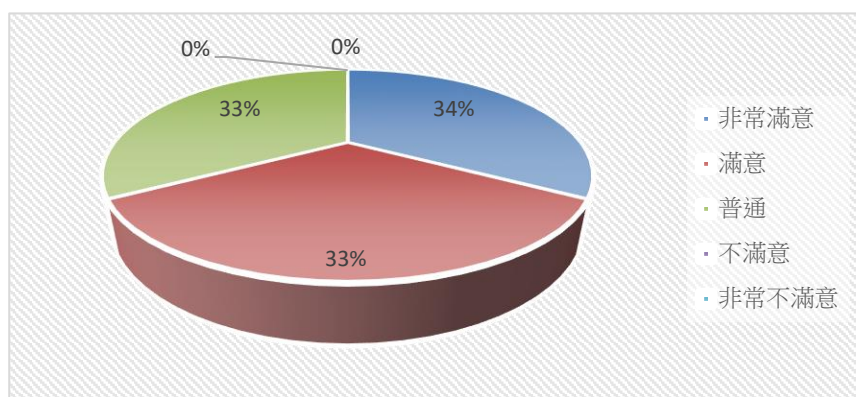
七、您目前的工作內容，是否需要具備專業證照？

選項	填答人數	百分比
需要	2	66.67%
不需要	1	33.33%



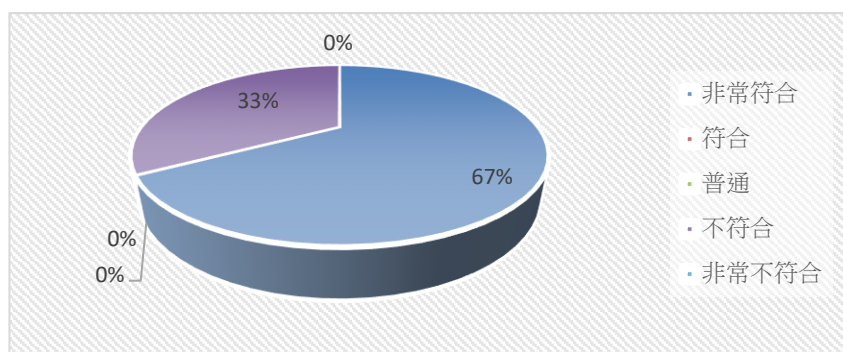
八、 您對目前工作的整體滿意度為何？

選項	填答人數	百分比
非常滿意	1	33.33%
滿意	1	33.33%
普通	1	33.33%
不滿意	0	0.00%
非常不滿意	0	0.00%



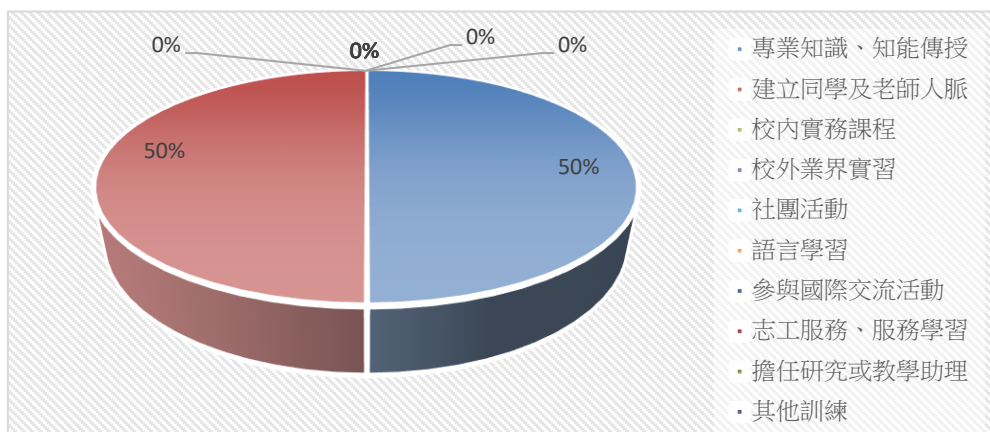
九、 您目前的工作內容與原就讀系、所、學位學程之專業訓練課程，其相符程度為何？

選項	填答人數	百分比
非常符合	2	66.67%
符合	0	0.00%
普通	0	0.00%
不符合	1	33.33%
非常不符合	0	0.00%



十、您在學期間以下哪些「學習經驗」對於現在工作有所幫助？(可複選，至多3項)

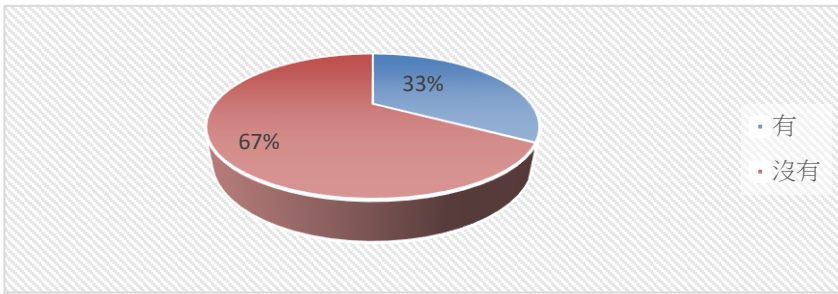
選項	填答人數	百分比
專業知識、知能傳授	2	50.00%
建立同學及老師人脈	2	50.00%
校內實務課程	0	0.00%
校外業界實習	0	0.00%
社團活動	0	0.00%
語言學習	0	0.00%
參與國際交流活動	0	0.00%
志工服務、服務學習	0	0.00%
擔任研究或教學助理	0	0.00%
其他訓練	0	0.00%



十一、您是否為了工作或自我生涯發展從事進修或考試，提升自我專業能力？

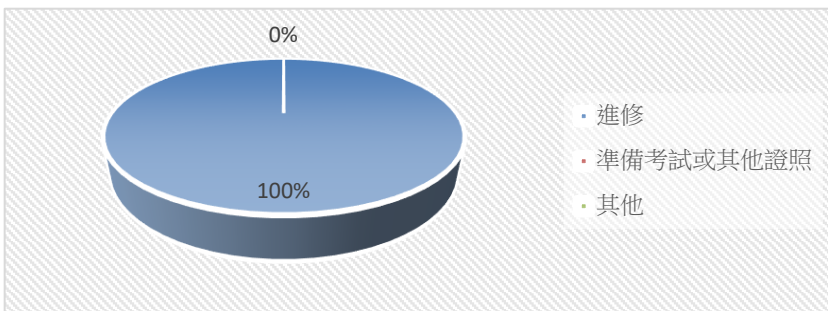
選項	填答人數	百分比
有	1	33.33%
沒有	2	66.67%





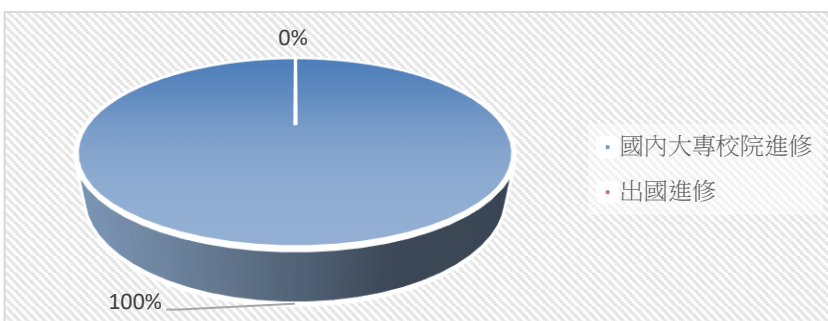
### 11.1 為了工作或自我生涯發展提升自我專業能力，進行哪些？

選項	填答人數	百分比
進修	1	100.00%
準備考試或其他證照	0	0.00%
其他	0	0.00%



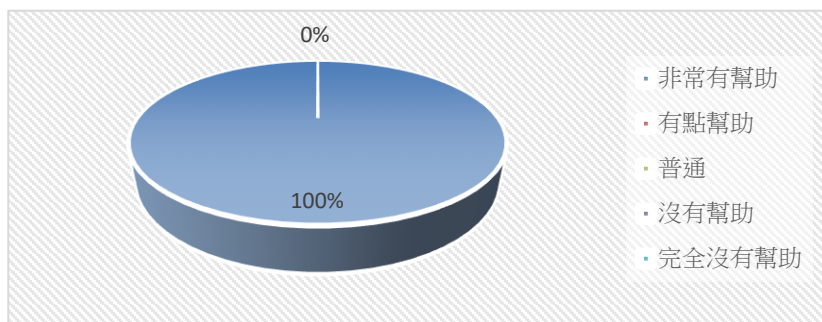
### 11.2 為了工作或自我生涯發展提升自我專業能力，進行哪種進修？

選項	填答人數	百分比
國內大專校院進修	1	100.00%
出國進修	0	0.00%



十二、您覺得從事進修或考試後，對您薪資待遇、職務升遷或工作滿意度的幫助幅度為何？

選項	填答人數	百分比
非常有幫助	1	100.00%
有點幫助	0	0.00%
普通	0	0.00%
沒有幫助	0	0.00%
完全沒有幫助	0	0.00%



十三、您覺得學校，除了教授專業知識(主修科系的專業)外，應加強學生以下哪些能力才能做好工作?(可複選，至多3項)

選項	填答人數	百分比
溝通表達能力	2	40.00%
持續學習能力	1	20.00%
人際互動能力	0	0.00%
團隊合作能力	1	20.00%
問題解決能力	1	20.00%
創新能力	0	0.00%
工作紀律、責任感及時間管理能力	0	0.00%
資訊科技應用能力	0	0.00%
外語能力	0	0.00%
其他	0	0.00%

