中山醫學大學 語言治療與聽力學系
111學年度畢業滿3年大學部學生填答敘述統計表

一、 您目前的工作狀況為何？（本題選答1、2、3項者，第6題無須填答）

選項	填答人數	百分比
全職工作	49	73.13%
部分工時	11	16.42%
家管/料理家務者	0	0.00%
目前非就業中	7	10.45%

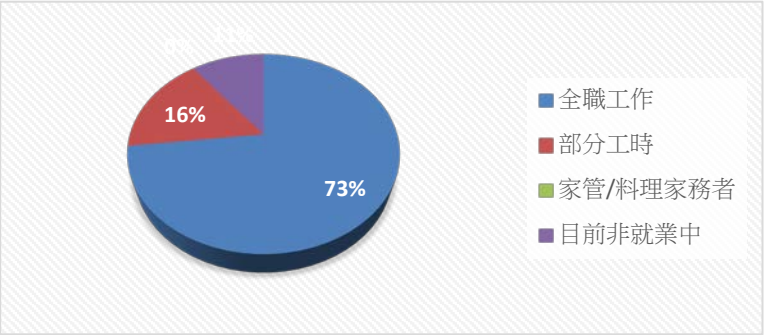

1-1 全職工作者任職機構性質

選項	填答人數	百分比
企業（包括民營企業或國營企業…等）	37	75.51%
政府部門（包括職業軍人）	1	2.04%
學校（包括公立及私立大學、高中、高職、國中小…等）	1	2.04%
非營利機構	4	8.16%
自由工作者(以接案維生或個人服務，例如撰稿人…)	1	2.04%
其他	5	10.20%

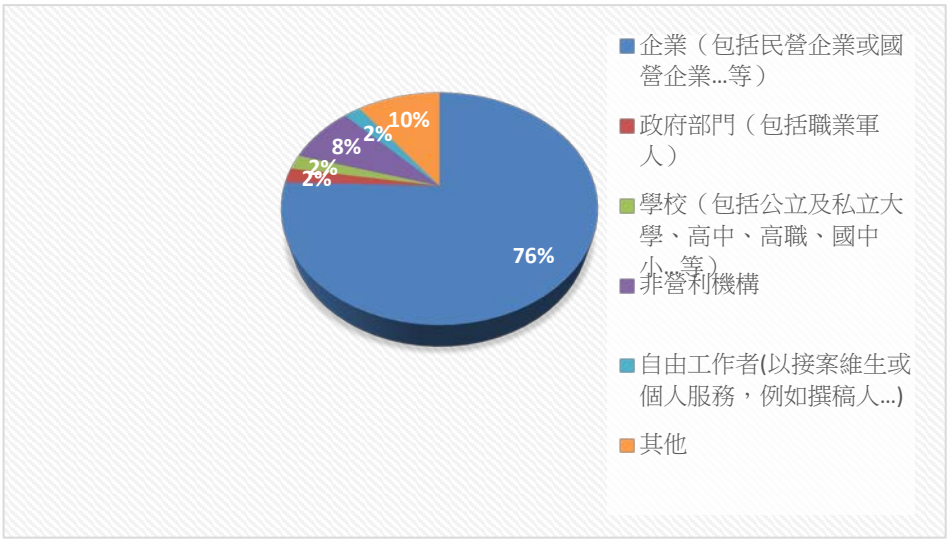

1-2 部分工時者任職機構性質

選項	填答人數	百分比
企業（包括民營企業或國營企業…等）	8	72.73%
政府部門（包括職業軍人）	0	0.00%
學校（包括公立及私立大學、高中、高職、國中小…等）	0	0.00%
非營利機構	1	9.09%
創業	0	0.00%
自由工作者(以接案維生或個人服務，例如撰稿人…)	2	18.18%
其他	0	0.00%

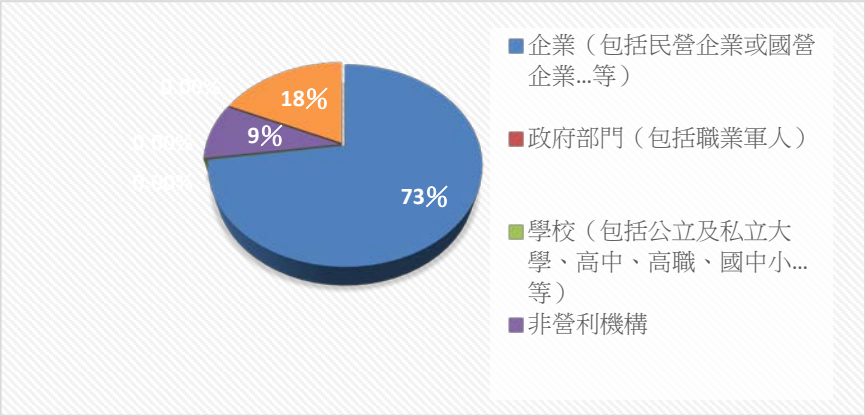

二、 您現在工作職業類型為何？

選項	填答人數	百分比
教育與訓練類	2	3.33%
個人及社會服務類	1	1.67%
天然資源、食品與農業類	1	1.67%
醫療保健類	54	90.00%
資訊科技類	1	1.67%
金融財務類	1	1.67%

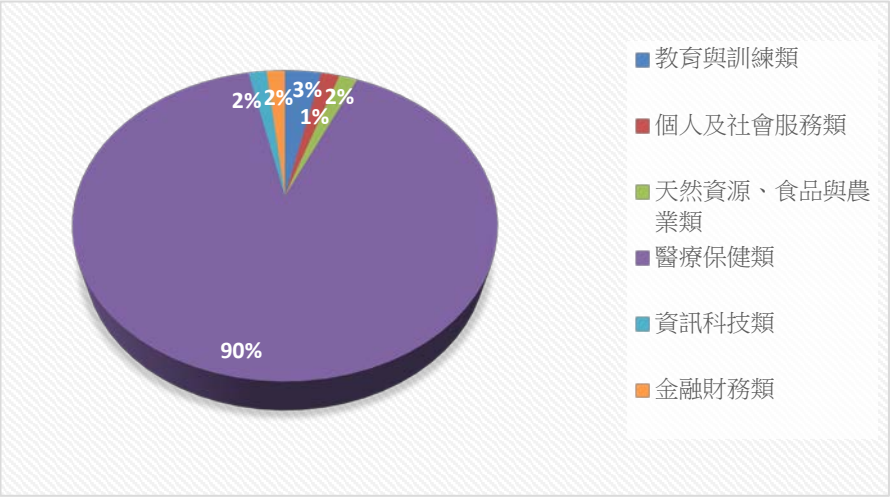

三、 您從學校畢業後至今，是否曾經轉換過公司？

選項	填答人數	百分比
是	39	65.00%
否	21	35.00%

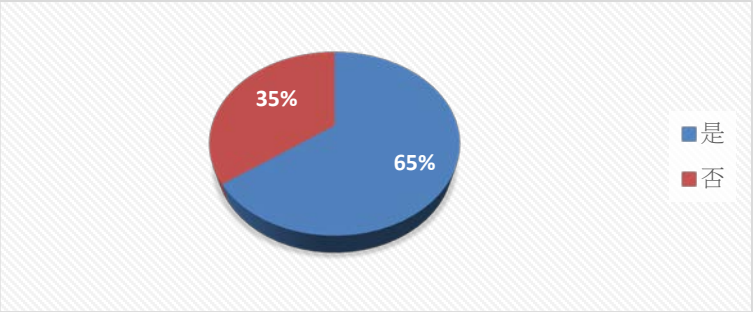

3-1 轉換公司次數

選項	填答人數	百分比
約1份工作	26	66.67%
約2份工作	9	23.08%
約3份工作	4	10.26%

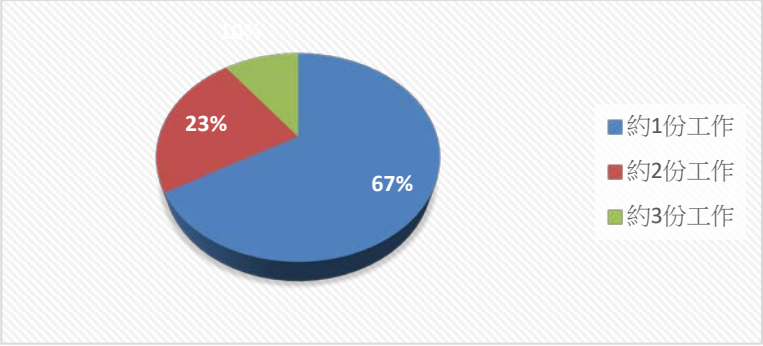

3-2　轉換公司主要原因

選項	填答人數	百分比
工作地點較方便	5	12.82%
工作較穩定	2	5.13%
工作具挑戰性及自主性	5	12.82%
薪資及福利較高	9	23.08%
有升遷機會	1	2.56%
與個人興趣較符合	2	5.13%
與個人在校所學專業知識符合	1	2.56%
學習成長機會較多	6	15.38%
可累積不同工作經驗	6	15.38%
其他	2	5.13%

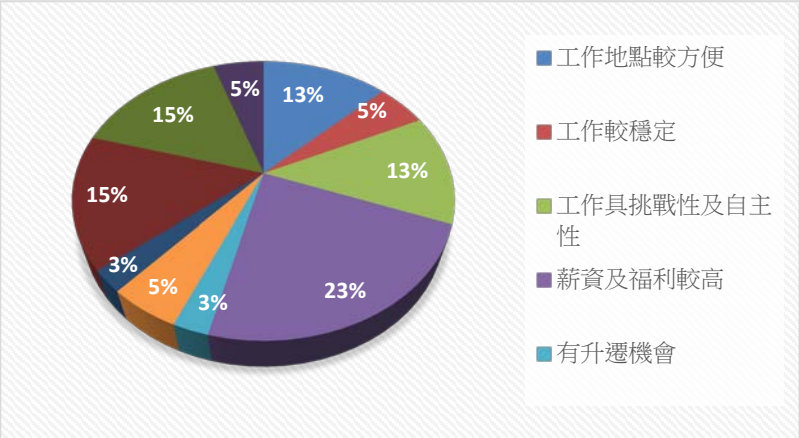

四、 您現在工作平均每月收入為何？(請回答課稅前固定（經常）性收入，係指固定津貼、交通費、膳食費、水電費、按月發放之工作（生產、績效、業績）獎金及全勤獎金等)

選項	填答人數	百分比
約新臺幣22,000元以下	1	1.67%
約新臺幣25,001元至28,000元	1	1.67%
約新臺幣31,001元至34,000元	1	1.67%
約新臺幣34,001元至37,000元	1	1.67%
約新臺幣37,001元至40,000元	3	5.00%
約新臺幣40,001元至43,000元	4	6.67%
約新臺幣43,001元至46,000元	4	6.67%
約新臺幣46,001元至49,000元	5	8.33%
約新臺幣49,001元至52,000元	9	15.00%
約新臺幣52,001元至55,000元	4	6.67%
約新臺幣55,001元至60,000元	12	20.00%
約新臺幣60,001元至65,000元	3	5.00%
約新臺幣65,001元至70,000元	1	1.67%
約新臺幣70,001元至75,000元	6	10.00%
約新臺幣75,001元至80,000元	1	1.67%

約新臺幣80,001元至85,000元	1	1.67%
約新臺幣85,001元至90,000元	1	1.67%
約新臺幣100,001元至110,000元	1	1.67%
約新臺幣110,001元至120,000元	1	1.67%

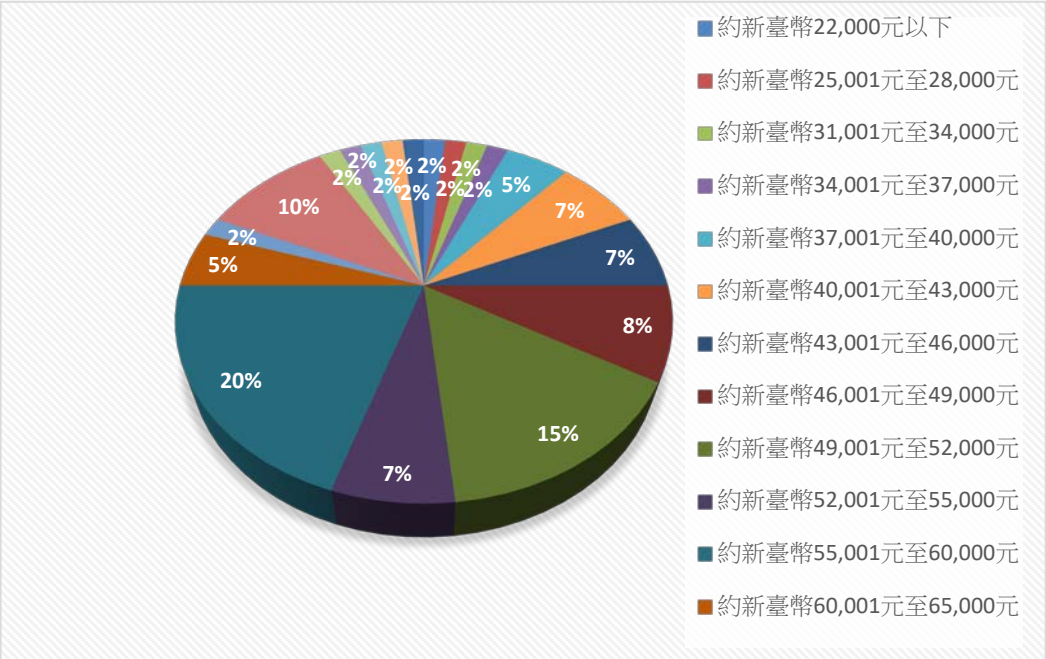

五、 請問您現在主要的工作所在地點為何？

境內選項	填答人數	百分比
基隆市	2	3.39%
彰化縣	3	5.08%
雲林縣	2	3.39%
嘉義市	1	1.69%
臺南市	4	6.78%
高雄市	7	11.86%
新北市	7	11.86%
臺北市	10	16.95%
桃園市	4	6.78%
新竹縣	3	5.08%
臺中市	15	25.42%
南投縣	1	1.69%

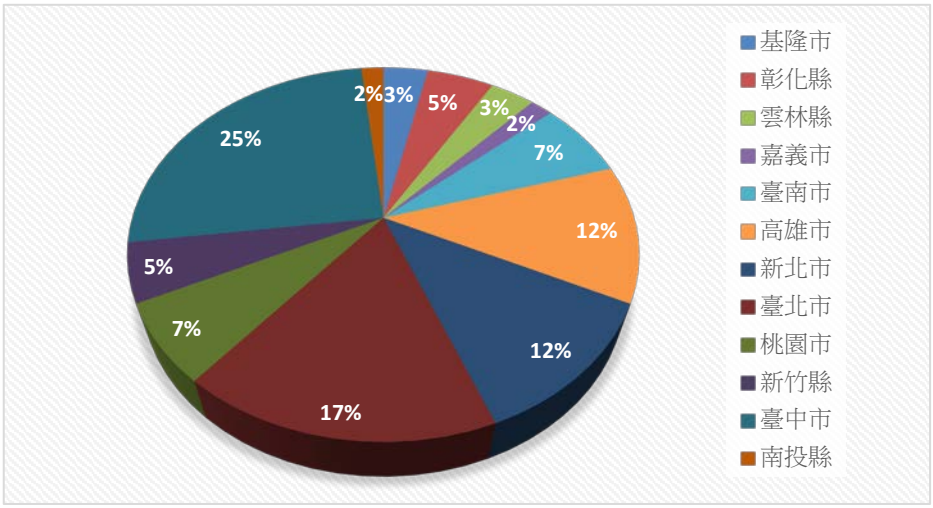

六、 您目前未就業的原因為何？

選項	填答人數	百分比
進修中	5	71.43%
服役中或等待服役中	0	0.00%
準備考試	1	14.29%
尋找工作中	1	14.29%
其他	0	0.00%

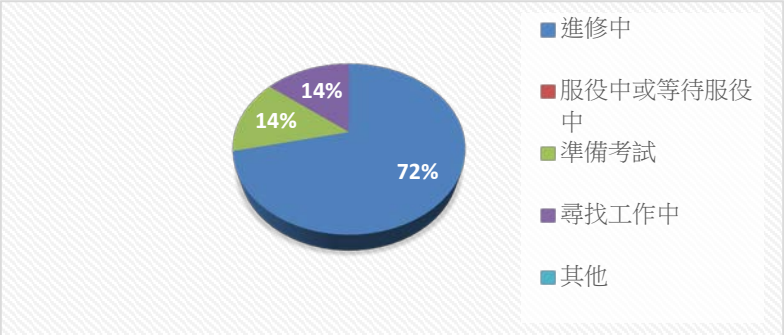

七、您目前所具備的專業能力與工作所要求的相符程度為何？

選項	填答人數	百分比
非常符合	33	55.00%
符合	21	35.00%
普通	4	6.67%
不符合	1	1.67%
非常不符合	1	1.67%

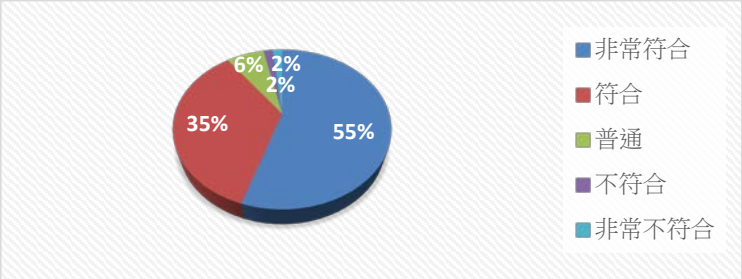

八、 您目前的工作內容，是否需要具備專業證照？

選項	填答人數	百分比
需要	55	91.67%
不需要	5	8.33%

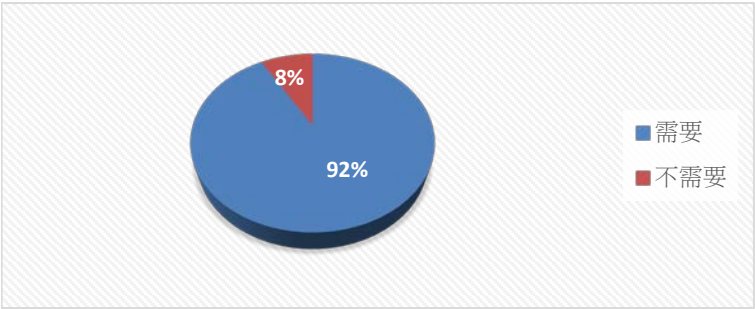

九、 您對目前工作的整體滿意度為何？

選項	填答人數	百分比
非常滿意	8	13.33%
滿意	34	56.67%
普通	18	30.00%
不滿意	0	0.00%
非常不滿意	0	0.00%

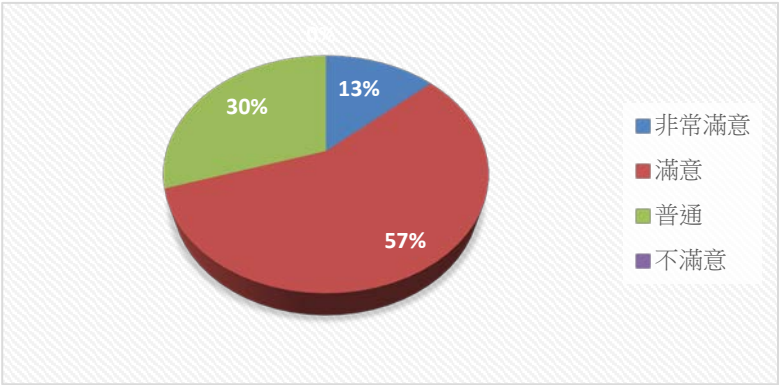

十、 您目前的工作內容與原就讀系、所、學位學程之專業訓練課程，其相符程度為何？

選項	填答人數	百分比
非常符合	40	66.67%
符合	12	20.00%
普通	2	3.33%
不符合	4	6.67%
非常不符合	2	3.33%

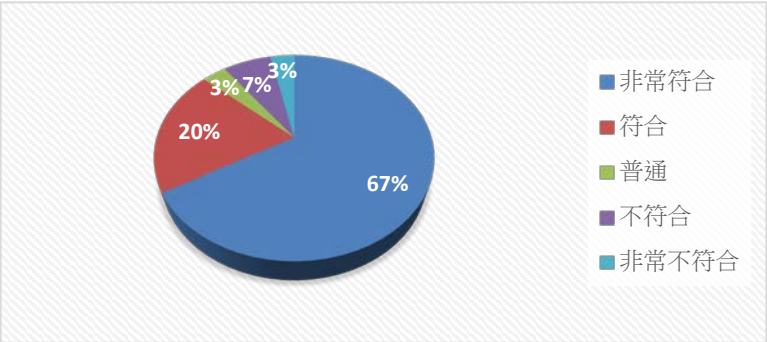

十一、 您在學期間以下哪些「學習經驗」對於現在工作有所幫助？

選項	填答人數	百分比
專業知識、知能傳授	53	26.50%
建立同學及老師人脈	25	12.50%
校內實務課程	32	16.00%
校外業界實習	38	19.00%
社團活動	3	1.50%
語言學習	1	0.50%
參與國際交流活動	1	0.50%
志工服務、服務學習	3	1.50%
其它(無)	44	22.00%

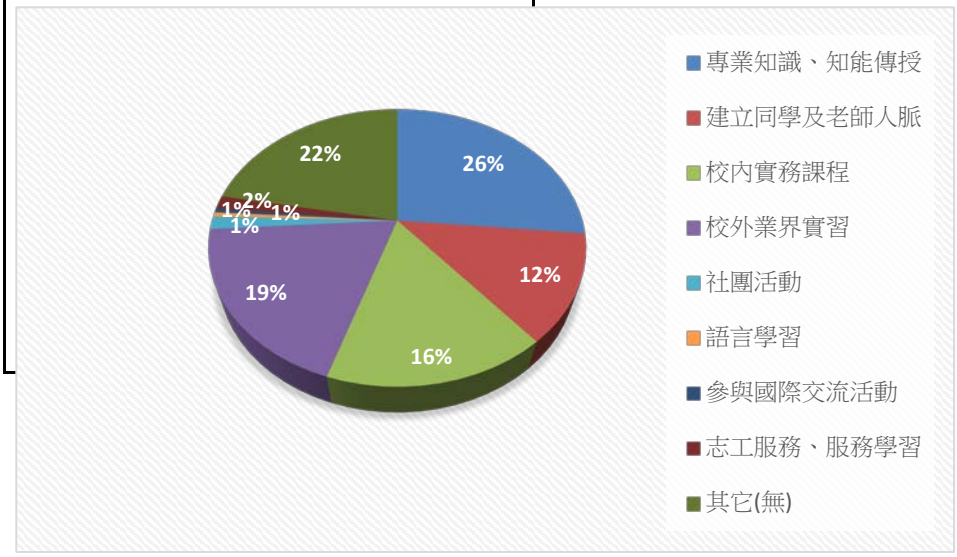

十二、 您是否為了工作或自我生涯發展從事進修或考試，提升自我專業能力？

選項	填答人數	百分比
有	21	35.00%
沒有	39	65.00%

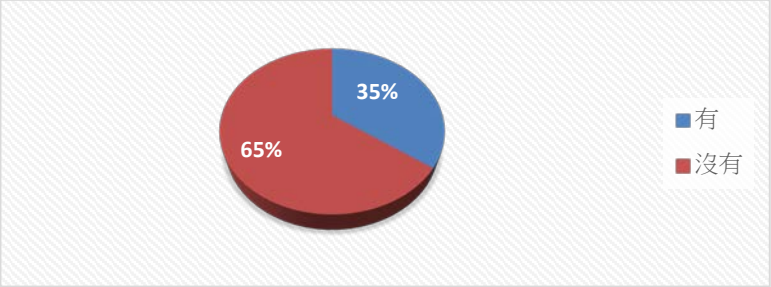

12.1 為了工作或自我生涯發展提升自我專業能力，進行哪些？

選項	填答人數	百分比
進修	6	28.57%
準備考試或其他證照	7	33.33%
其他	8	38.10%

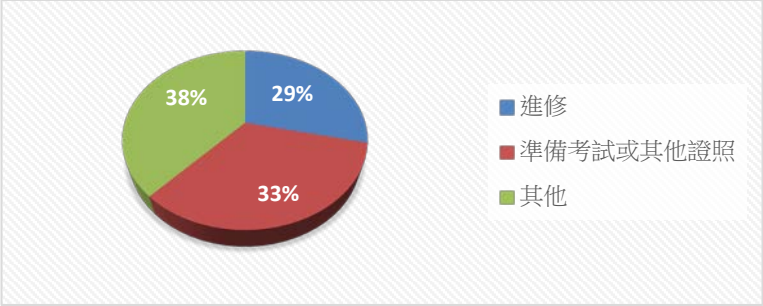

12.2 為了工作或自我生涯發展提升自我專業能力，進行哪種進修？

選項	填答人數	百分比
國內大專校院進修	6	100.00%
出國進修	0	0.00%

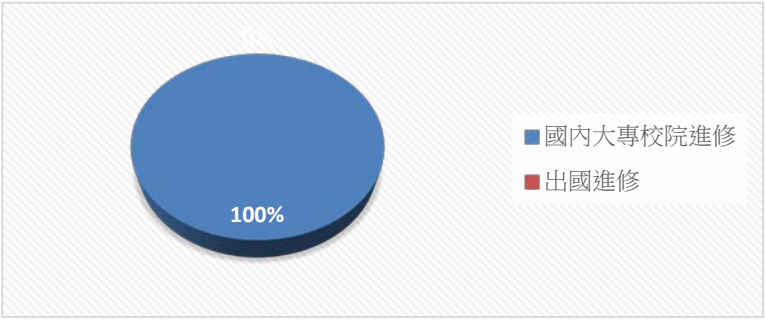

12.3 為了工作或自我生涯發展提升自我專業能力，進行哪種考試或其他證照？

選項	填答人數	百分比
國家考試	3	42.86%
金融證照	1	14.29%
語言證照	3	42.86%

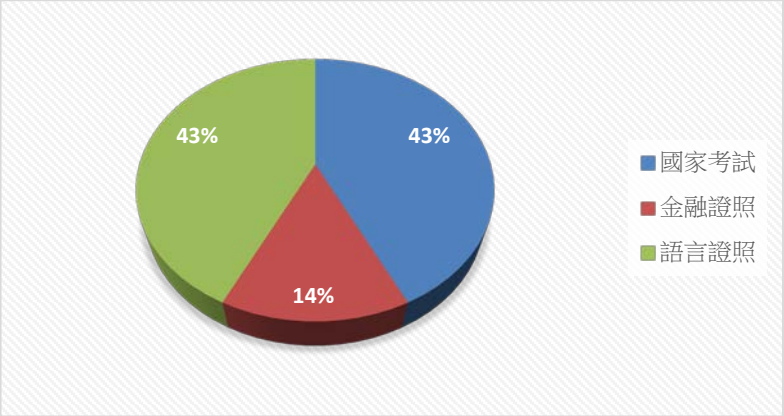

十三、您覺得從事進修或考試後，對您薪資待遇、職務升遷或工作滿意度的幫助幅度為何？

選項	填答人數	百分比
非常有幫助	1	4.76%
有點幫助	9	42.86%
普通	9	42.86%
沒有幫助	2	9.52%

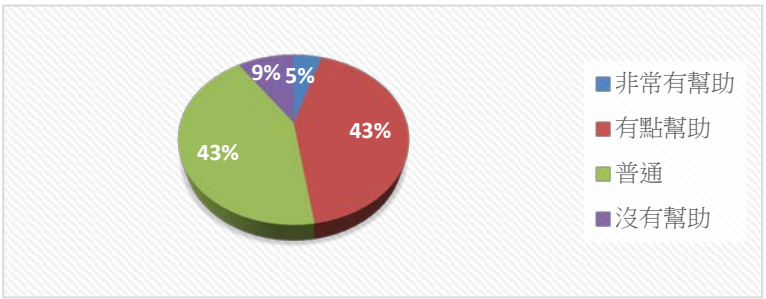

十四、您覺得學校，除了教授專業知識(主修科系的專業)外，應加強學生以下哪些能力才能做好工作？(可複選，至多3項)

選項	填答人數	百分比
溝通表達能力	44	19.13%
其他	1	0.43%
持續學習能力	24	10.43%
人際互動能力	21	9.13%
團隊合作能力	15	6.52%
問題解決能力	37	16.09%
創新能力	5	2.17%
工作紀律、責任感及時間管理能力	13	5.65%
資訊科技應用能力	14	6.09%
外語能力	7	3.04%
其他(執業相關法規及政策)	1	0.43%
其他(無)	48	20.87%

