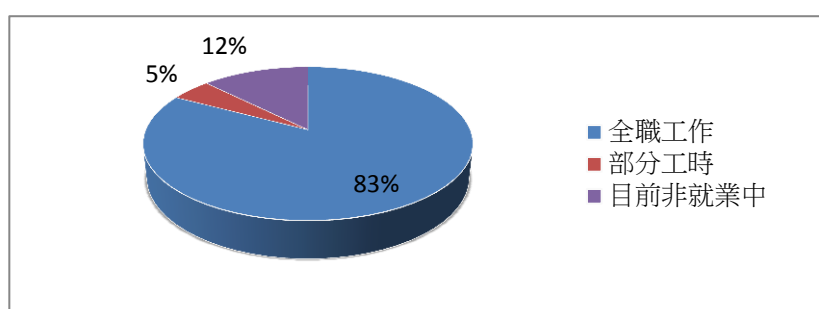


中山醫學大學 語言治療與聽力學系
106學年度畢業滿1年學生填答敘述統計表

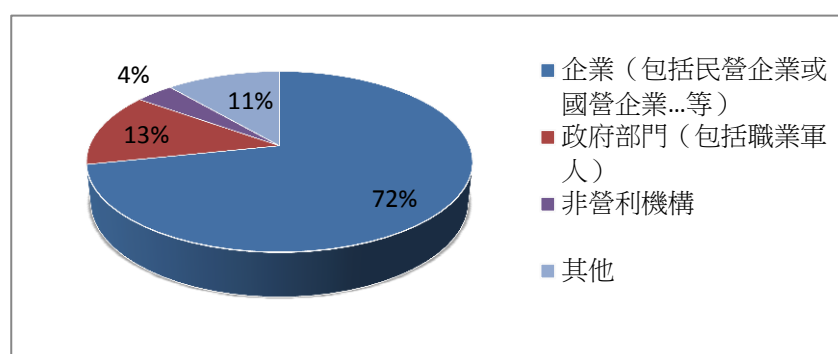
一、您目前的工作狀況為何（不包括留職停薪、育嬰假，請依主要薪水來源作答）？（本題選答1、2、3項者，第6題無須填答）

選項	填答人數	百分比
全職工作	53	82.81%
部分工時	3	4.69%
家管/料理家務者	0	0.00%
目前非就業中	8	12.50%



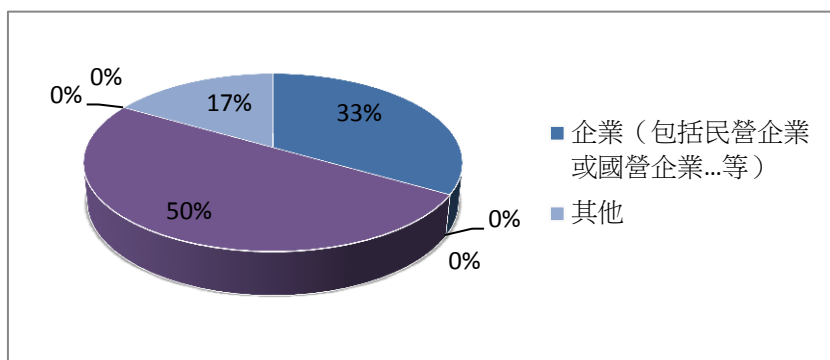
1-1 全職工作者任職機構性質

選項	填答人數	百分比
企業（包括民營企業或國營企業...等）	38	71.70%
政府部門（包括職業軍人）	7	13.21%
學校（包括公立及私立大學、高中、高職、國中小...等）	0	0.00%
非營利機構	2	3.77%
創業	0	0.00%
自由工作者(以接案維生或個人服務，例如撰稿人...)	0	0.00%
其他	6	11.32%



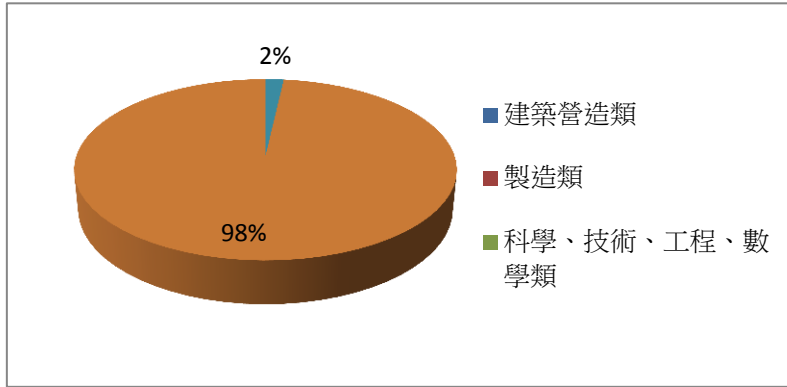
1.2 部分工時者任職機構性質

選項	填答人數	百分比
企業（包括民營企業或國營企業…等）	2	66.67%
政府部門（包括職業軍人）	0	0.00%
學校（包括公立及私立大學、高中、高職、國中小…等）	0	0.00%
非營利機構	0	100.00%
創業	0	0.00%
自由工作者(以接案維生或個人服務，例如撰稿人…)	0	0.00%
其他	1	33.33%



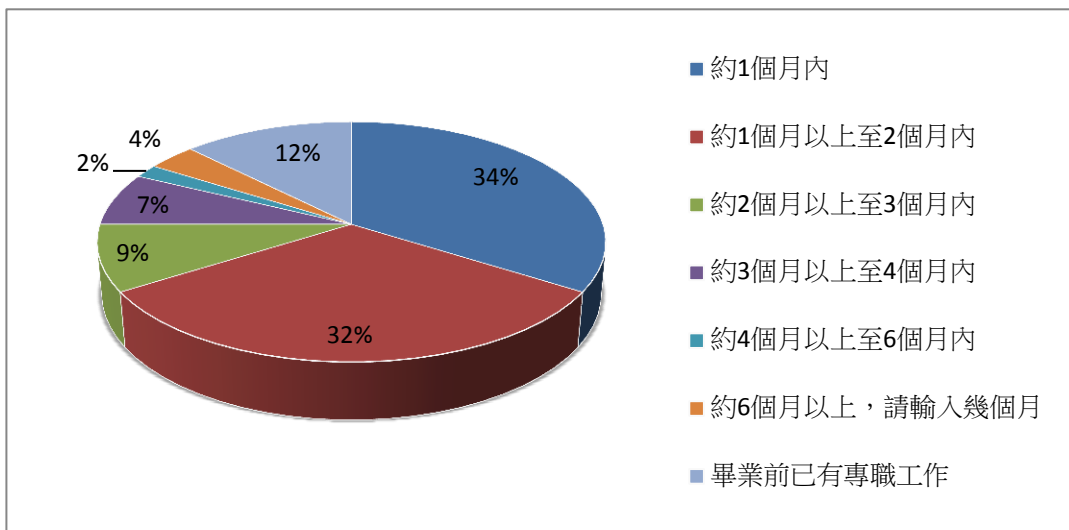
二、您現在工作職業類型為何？

選項	填答人數	百分比
建築營造類	0	0.00%
製造類	0	0.00%
科學、技術、工程、數學類	0	0.00%
物流運輸類	0	0.00%
天然資源、食品與農業類	1	1.79%
醫療保健類	55	98.21%
藝文與影音傳播類	0	0.00%
資訊科技類	0	0.00%
金融財務類	0	0.00%
企業經營管理類	0	0.00%
行銷與銷售類	0	0.00%
政府公共事務類	0	0.00%
教育與訓練類	0	0.00%
個人及社會服務類	0	0.00%
休閒與觀光旅遊類	0	0.00%
司法、法律與公共安全類	0	0.00%



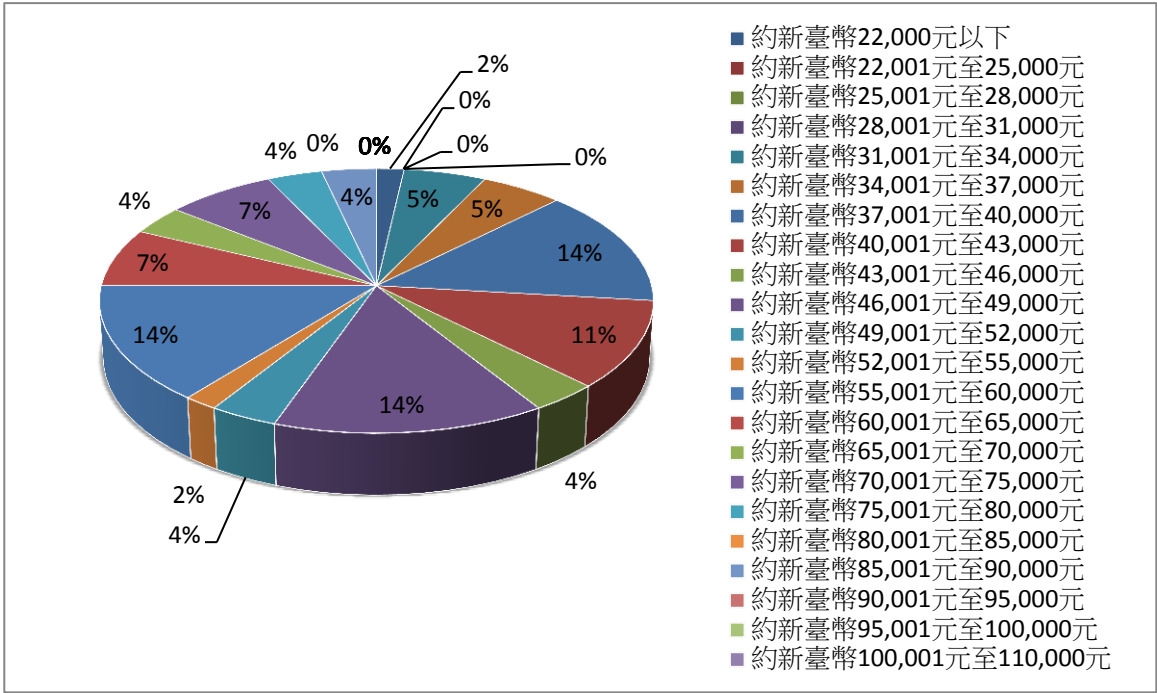
三、您畢業後花了多久時間找到第1份工作？（若為創業者，請填答畢業後之創業時間；自由工作者，則以第1份穩定工作時間為主）

選項	填答人數	百分比
約1個月內	19	33.93%
約1個月以上至2個月內	18	32.14%
約2個月以上至3個月內	5	8.93%
約3個月以上至4個月內	4	7.14%
約4個月以上至6個月內	1	1.79%
約6個月以上，請輸入幾個月	2	3.57%
畢業前已有專職工作	7	12.50%



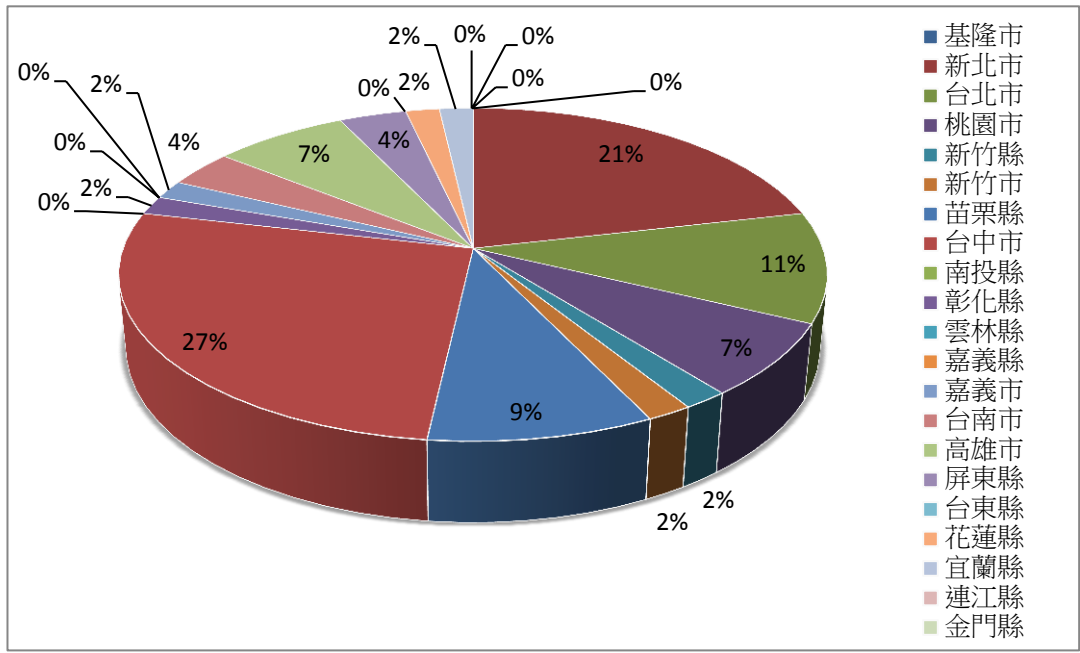
四、您現在工作平均每月收入為何？(請回答課稅前固定（經常）性收入，係指固定津貼、交通費、膳食費、水電費、按月發放之工作（生產、績效、業績）獎金及全勤獎金等)

選項	填答人數	百分比
約新臺幣22,000元以下	1	1.79%
約新臺幣22,001元至25,000元	0	0.00%
約新臺幣25,001元至28,000元	0	0.00%
約新臺幣28,001元至31,000元	0	0.00%
約新臺幣31,001元至34,000元	3	5.36%
約新臺幣34,001元至37,000元	3	5.36%
約新臺幣37,001元至40,000元	8	14.29%
約新臺幣40,001元至43,000元	6	10.71%
約新臺幣43,001元至46,000元	2	3.57%
約新臺幣46,001元至49,000元	8	14.29%
約新臺幣49,001元至52,000元	2	3.57%
約新臺幣52,001元至55,000元	1	1.79%
約新臺幣55,001元至60,000元	8	14.29%
約新臺幣60,001元至65,000元	4	7.14%
約新臺幣65,001元至70,000元	2	3.57%
約新臺幣70,001元至75,000元	4	7.14%
約新臺幣75,001元至80,000元	2	3.57%
約新臺幣80,001元至85,000元	0	0.00%
約新臺幣85,001元至90,000元	2	3.57%
約新臺幣90,001元至95,000元	0	0.00%
約新臺幣95,001元至100,000元	0	0.00%
約新臺幣100,001元至110,000元	0	0.00%
約新臺幣110,001元至120,000元	0	0.00%
約新臺幣120,001元至130,000元	0	0.00%
約新臺幣130,001元至140,000元	0	0.00%
約新臺幣140,001元至150,000元	0	0.00%
約新臺幣150,001元至170,000元	0	0.00%
約新臺幣170,001元至190,000元	0	0.00%
約新臺幣190,001元至210,000元	0	0.00%
約新臺幣210,001元以上	0	0.00%



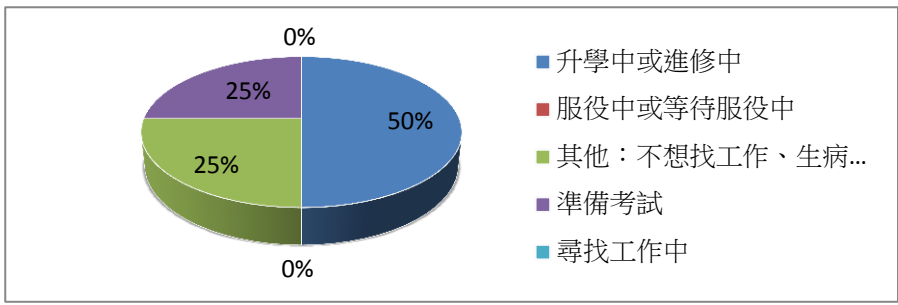
五、 請問您現在主要的工作所在地點為何？

選項	填答人數	百分比
基隆市	0	0.00%
新北市	12	21.43%
台北市	6	10.71%
桃園市	4	7.14%
新竹縣	1	1.79%
新竹市	1	1.79%
苗栗縣	5	8.93%
台中市	15	26.79%
南投縣	0	0.00%
彰化縣	1	1.79%
雲林縣	0	0.00%
嘉義縣	0	0.00%
嘉義市	1	1.79%
台南市	2	3.57%
高雄市	4	7.14%
屏東縣	2	3.57%
台東縣	0	0.00%
花蓮縣	1	1.79%
宜蘭縣	1	1.79%
連江縣	0	0.00%
金門縣	0	0.00%
澎湖縣	0	0.00%



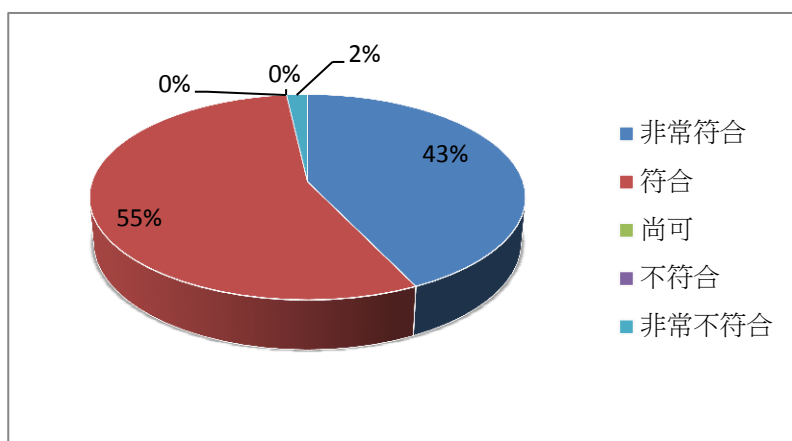
六、您目前未就業的原因為何？

選項	填答人數	百分比
升學中或進修中	4	50.00%
服役中或等待服役中	0	0.00%
其他：不想找工作、生病...	2	25.00%
準備考試	2	25.00%
尋找工作	0	0.00%



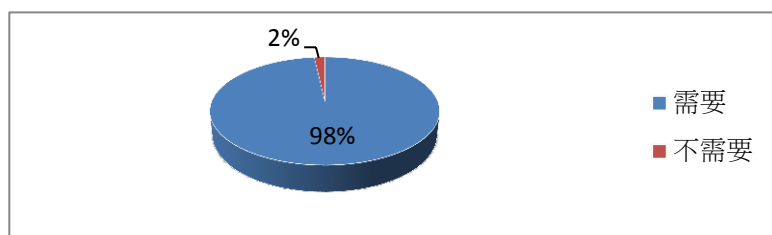
七、您目前所具備的專業能力與工作所要求的相符程度為何？

選項	填答人數	百分比
非常符合	24	42.86%
符合	31	55.36%
尚可	0	0.00%
不符合	0	0.00%
非常不符合	1	1.79%



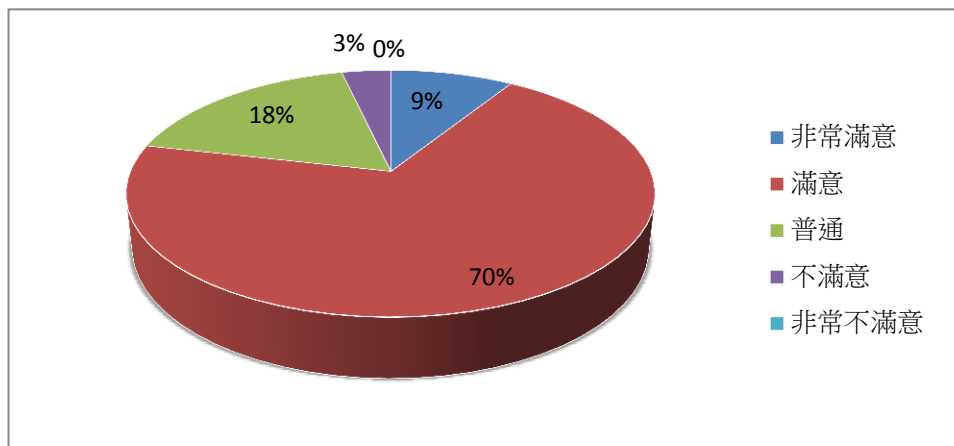
八、您目前的工作內容，是否需要具備專業證照？

選項	填答人數	百分比
需要	55	98.21%
不需要	1	1.79%



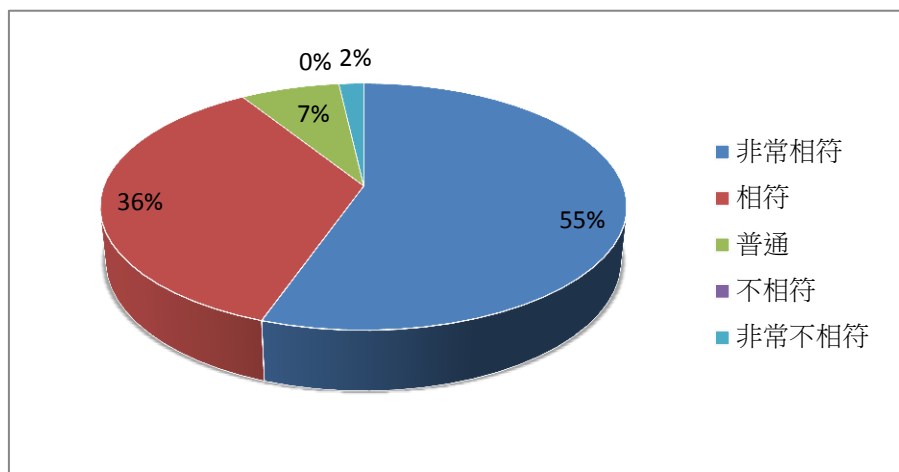
九、您對目前工作的整體滿意度為何？

選項	填答人數	百分比
非常滿意	5	8.93%
滿意	39	69.64%
普通	10	17.86%
不滿意	2	3.57%
非常不滿意	0	0.00%



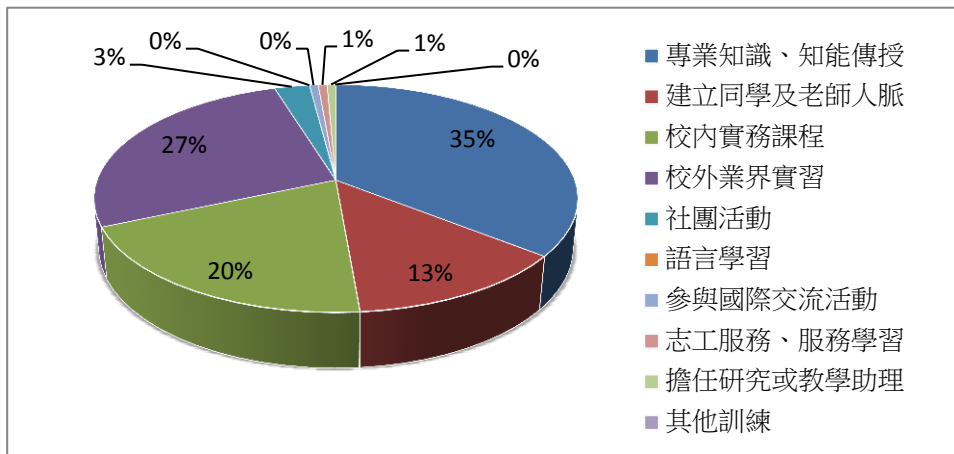
十、您目前的工作內容與原就讀系、所、學位學程之專業訓練課程，其相符程度為何？

選項	填答人數	百分比
非常相符	31	55.36%
相符	20	35.71%
普通	4	7.14%
不相符	0	0.00%
非常不相符	1	1.79%



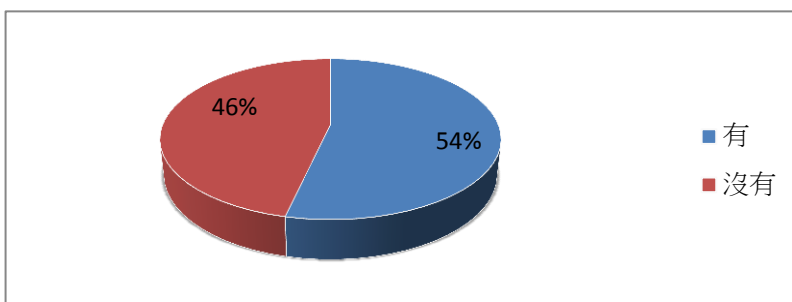
十一、您在學期間以下哪些「學習經驗」對於現在工作有所幫助？(可複選，至多3項)

選項	填答人數	百分比
專業知識、知能傳授	52	35.62%
建立同學及老師人脈	19	13.01%
校內實務課程	29	19.86%
校外業界實習	39	26.71%
社團活動	4	2.74%
語言學習	0	0.00%
參與國際交流活動	1	0.68%
志工服務、服務學習	1	0.68%
擔任研究或教學助理	1	0.68%
其他訓練	0	0.00%



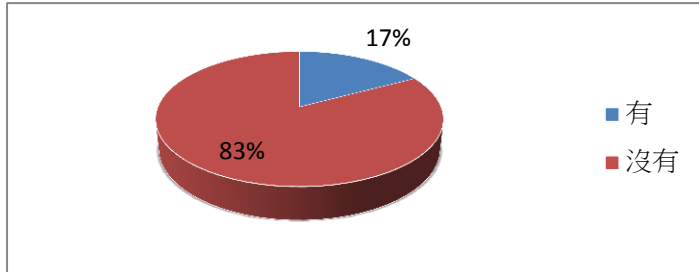
十二、您是否為了工作或自我生涯發展，從事進修或考試，提升自我專業能力

選項	填答人數	百分比
有	30	53.57%
沒有	26	46.43%



十三、 您最常參與過學校哪些職涯活動或就業服務的幫助？(可複選，至多3項)

選項	填答人數	百分比
有	11	17.19%
沒有	53	82.81%



選項	填答人數	百分比
大專校院就業職能平台(UCAN)	1	4.17%
職涯諮詢、就業諮詢	2	8.33%
職涯發展課程(演講)及活動	5	20.83%
業界實習、參訪	8	33.33%
企業徵才說明會	2	8.33%
校園企業徵才博覽會	1	4.17%
定期工作訊息	1	4.17%
校內工讀	3	12.50%
校外工讀	1	4.17%

