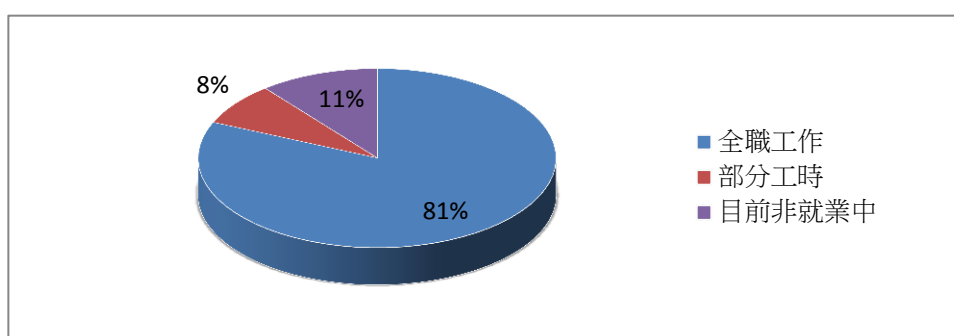


中山醫學大學 語言治療與聽力學系
107學年度畢業滿1年大學部學生填答敘述統計表

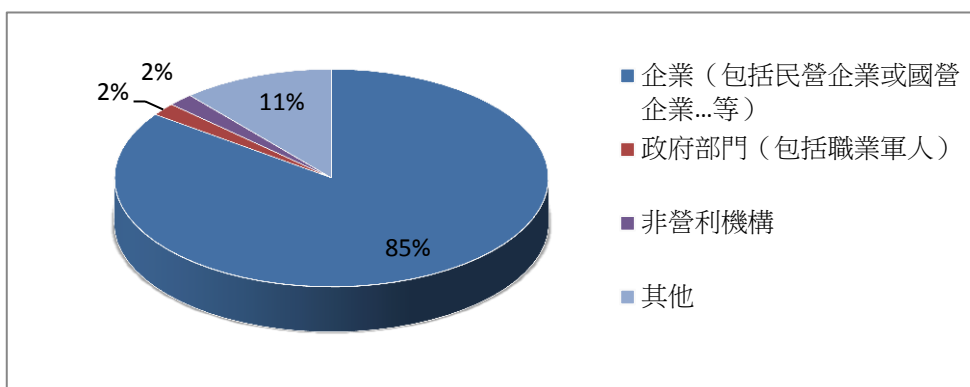
一、您目前的工作狀況為何（不包括留職停薪、育嬰假，請依主要薪水來源作答）？（本題選答1、2、3項者，第6題無須填答）

選項	填答人數	百分比
全職工作	53	81.54%
部分工時	5	7.69%
家管/料理家務者	0	0.00%
目前非就業中	7	10.77%



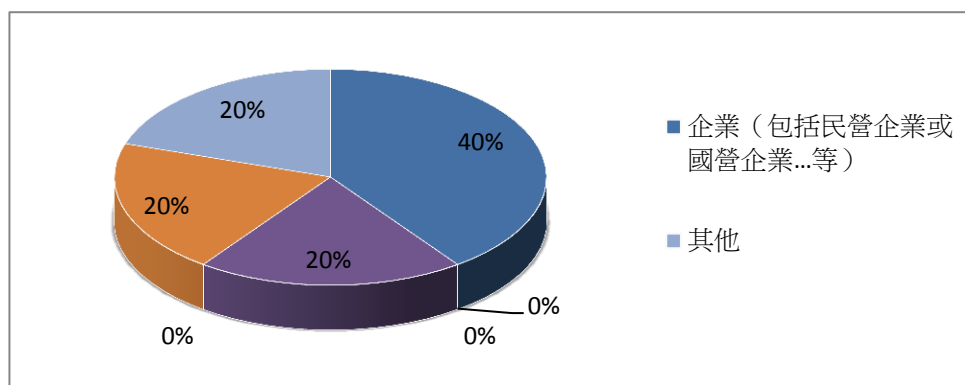
1-1 全職工作者任職機構性質

選項	填答人數	百分比
企業（包括民營企業或國營企業…等）	45	84.91%
政府部門（包括職業軍人）	1	1.89%
學校（包括公立及私立大學、高中、高職、國中小…等）	0	0.00%
非營利機構	1	1.89%
創業	0	0.00%
自由工作者(以接案維生或個人服務，例如撰稿人…)	0	0.00%
其他	6	11.32%



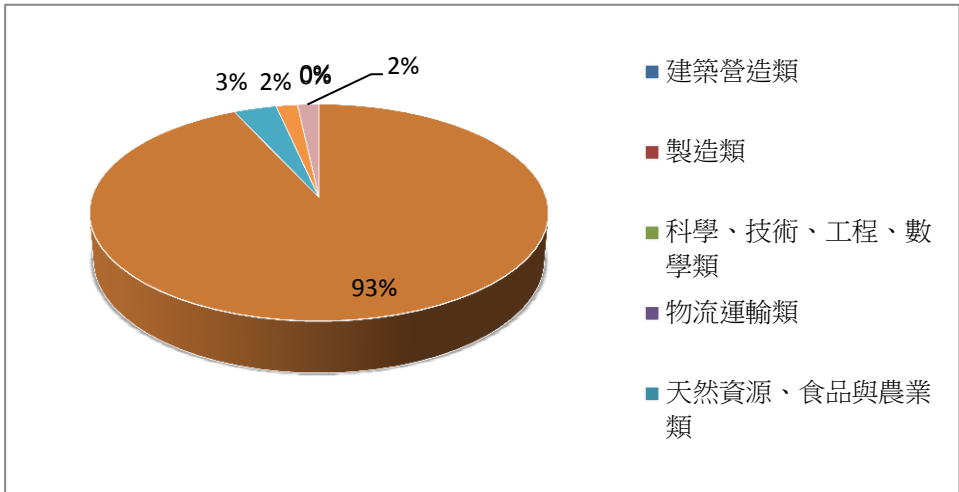
1.2 部分工時者任職機構性質

選項	填答人數	百分比
企業（包括民營企業或國營企業…等）	2	40.00%
政府部門（包括職業軍人）	0	0.00%
學校（包括公立及私立大學、高中、高職、國中小…等）	0	0.00%
非營利機構	1	20.00%
創業	0	0.00%
自由工作者(以接案維生或個人服務，例如撰稿人…)	1	20.00%
其他	1	20.00%



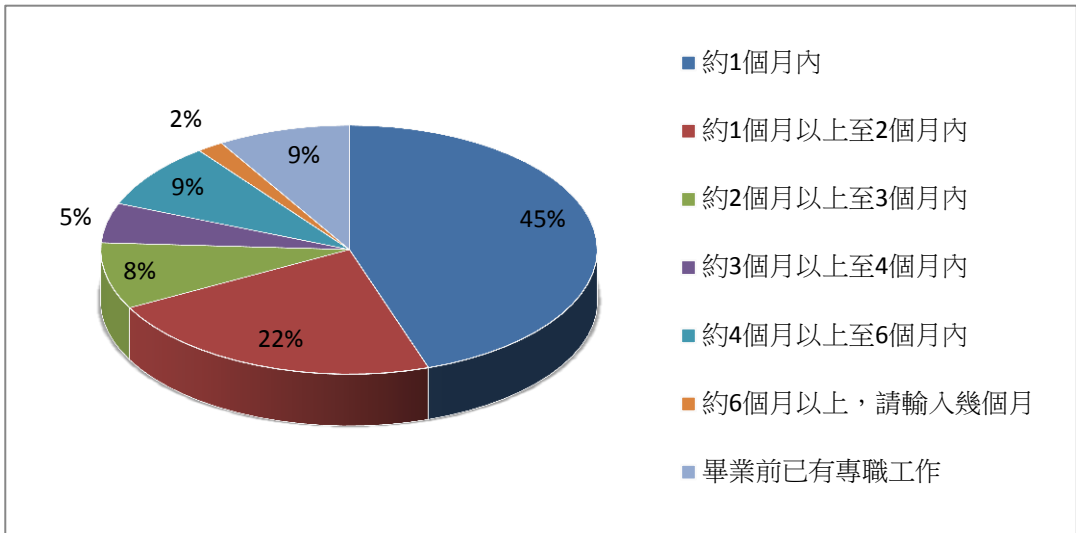
二、您現在工作職業類型為何？

選項	填答人數	百分比
建築營造類	0	0.00%
製造類	0	0.00%
科學、技術、工程、數學類	0	0.00%
物流運輸類	0	0.00%
天然資源、食品與農業類	0	0.00%
醫療保健類	54	93.10%
藝文與影音傳播類	0	0.00%
資訊科技類	0	0.00%
金融財務類	0	0.00%
企業經營管理類	0	0.00%
行銷與銷售類	2	3.45%
政府公共事務類	1	1.72%
教育與訓練類	0	0.00%
個人及社會服務類	1	1.72%
休閒與觀光旅遊類	0	0.00%
司法、法律與公共安全類	0	0.00%



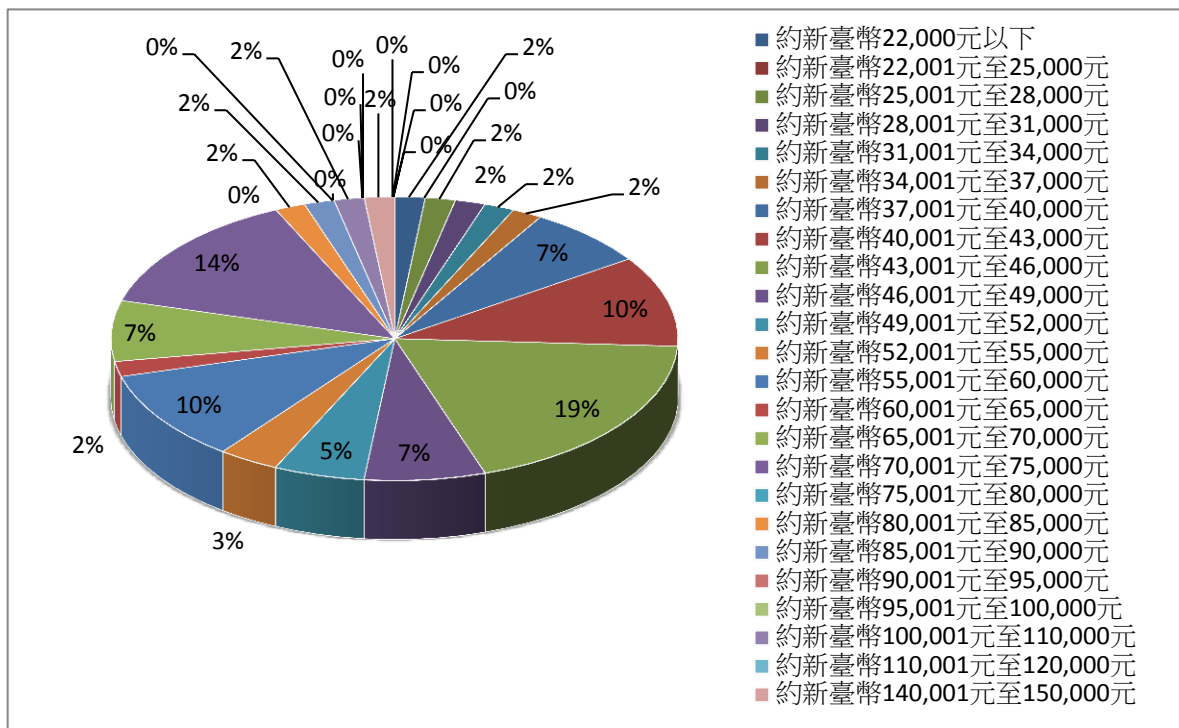
三、 您畢業後花了多久時間找到第1份工作？（若為創業者，請填答畢業後

選項	填答人數	百分比
約1個月內	26	44.83%
約1個月以上至2個月內	13	22.41%
約2個月以上至3個月內	5	8.62%
約3個月以上至4個月內	3	5.17%
約4個月以上至6個月內	5	8.62%
約6個月以上，請輸入幾個月	1	1.72%
畢業前已有專職工作	5	8.62%



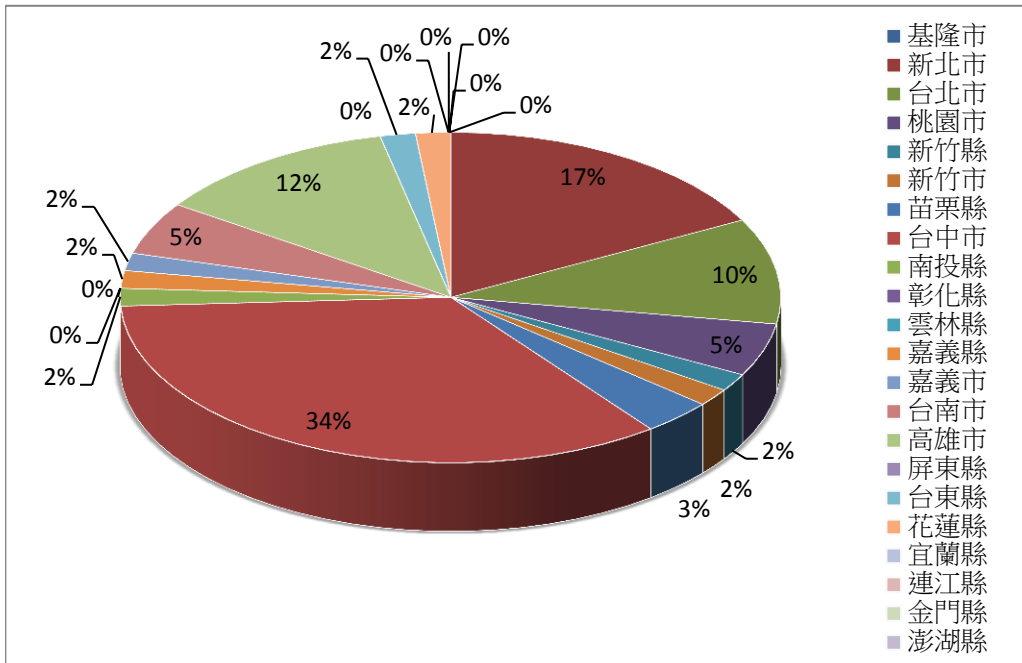
四、您現在工作平均每月收入為何？(請回答課稅前固定（經常）性收入，係指固定津貼、交通費、膳食費、水電費、按月發放之工作（生產、績效、業績）獎金及全勤獎金等)

選項	填答人數	百分比
約新臺幣22,000元以下	1	1.72%
約新臺幣22,001元至25,000元	0	0.00%
約新臺幣25,001元至28,000元	1	1.72%
約新臺幣28,001元至31,000元	1	1.72%
約新臺幣31,001元至34,000元	1	1.72%
約新臺幣34,001元至37,000元	1	1.72%
約新臺幣37,001元至40,000元	4	6.90%
約新臺幣40,001元至43,000元	6	10.34%
約新臺幣43,001元至46,000元	11	18.97%
約新臺幣46,001元至49,000元	4	6.90%
約新臺幣49,001元至52,000元	3	5.17%
約新臺幣52,001元至55,000元	2	3.45%
約新臺幣55,001元至60,000元	6	10.34%
約新臺幣60,001元至65,000元	1	1.72%
約新臺幣65,001元至70,000元	4	6.90%
約新臺幣70,001元至75,000元	8	13.79%
約新臺幣75,001元至80,000元	0	0.00%
約新臺幣80,001元至85,000元	1	1.72%
約新臺幣85,001元至90,000元	1	1.72%
約新臺幣90,001元至95,000元	0	0.00%
約新臺幣95,001元至100,000元	0	0.00%
約新臺幣100,001元至110,000元	1	1.72%
約新臺幣110,001元至120,000元	0	0.00%
約新臺幣120,001元至130,000元	0	0.00%
約新臺幣130,001元至140,000元	0	0.00%
約新臺幣140,001元至150,000元	1	1.72%
約新臺幣150,001元至170,000元	0	0.00%
約新臺幣170,001元至190,000元	0	0.00%
約新臺幣190,001元至210,000元	0	0.00%
約新臺幣210,001元以上	0	0.00%



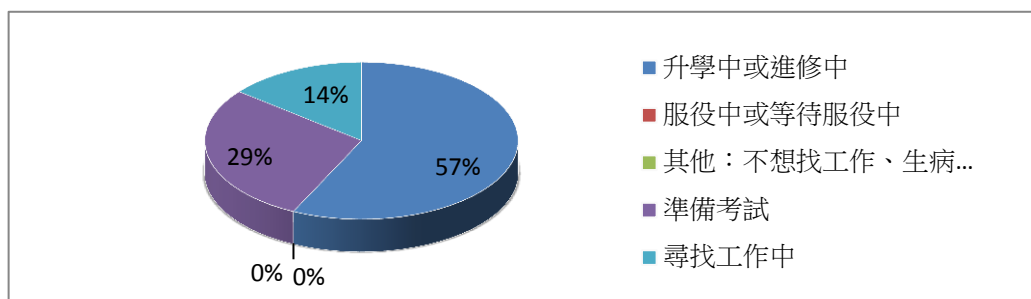
五、 請問您現在主要的工作所在地點為何？

選項	填答人數	百分比
基隆市	0	0.00%
新北市	10	17.24%
台北市	6	10.34%
桃園市	3	5.17%
新竹縣	1	1.72%
新竹市	1	1.72%
苗栗縣	2	3.45%
台中市	20	34.48%
南投縣	1	1.72%
彰化縣	0	0.00%
雲林縣	0	0.00%
嘉義縣	1	1.72%
嘉義市	1	1.72%
台南市	3	5.17%
高雄市	7	12.07%
屏東縣	0	0.00%
台東縣	1	1.72%
花蓮縣	1	1.72%
宜蘭縣	0	0.00%
連江縣	0	0.00%
金門縣	0	0.00%
澎湖縣	0	0.00%



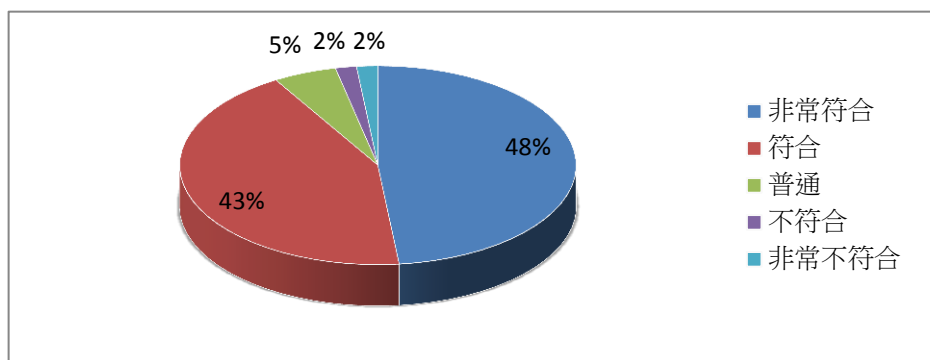
六、您目前未就業的原因為何？

選項	填答人數	百分比
升學中或進修中	4	57.14%
服役中或等待服役中	0	0.00%
其他：不想找工作、生病...	0	0.00%
準備考試	2	28.57%
尋找工作	1	14.29%



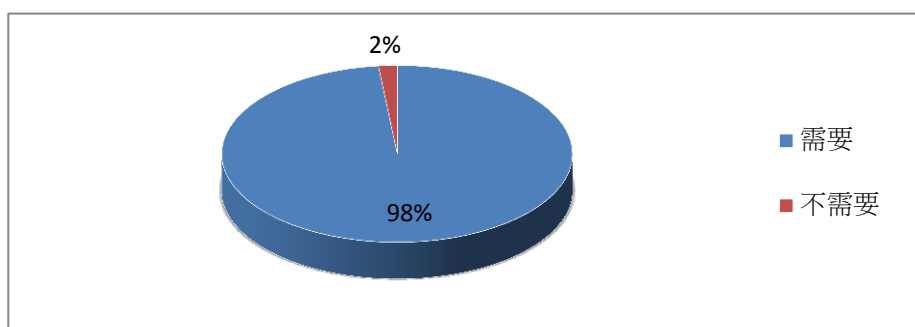
七、您目前所具備的專業能力與工作所要求的相符程度

選項	填答人數	百分比
非常符合	28	48.28%
符合	25	43.10%
普通	3	5.17%
不符合	1	1.72%
非常不符合	1	1.72%



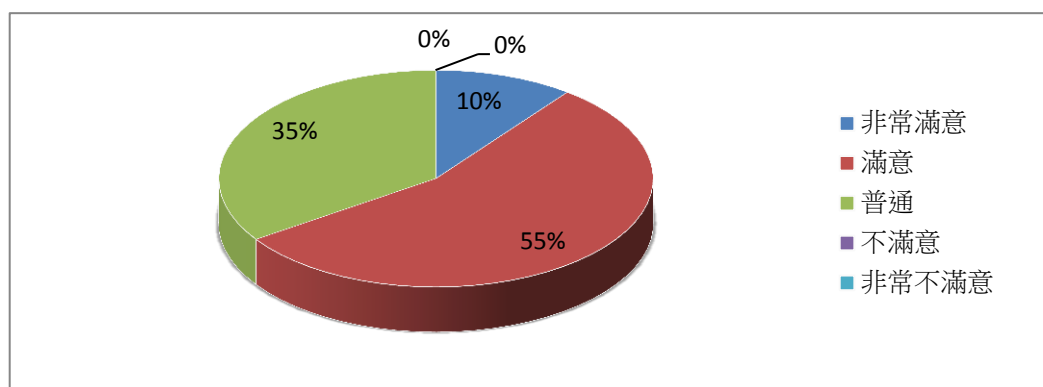
八、您目前的工作內容，是否需要具備專業證照？

選項	填答人數	百分比
需要	57	98.28%
不需要	1	1.72%



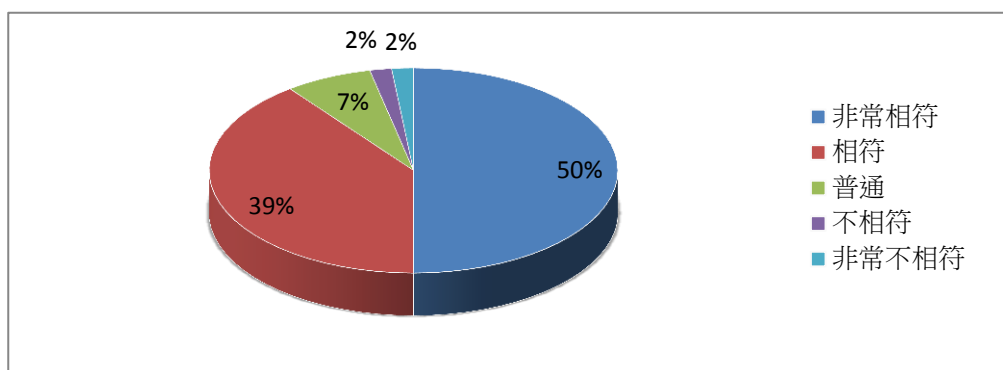
九、您對目前工作的整體滿意度為何？

選項	填答人數	百分比
非常滿意	6	10.34%
滿意	32	55.17%
普通	20	34.48%
不滿意	0	0.00%
非常不滿意	0	0.00%



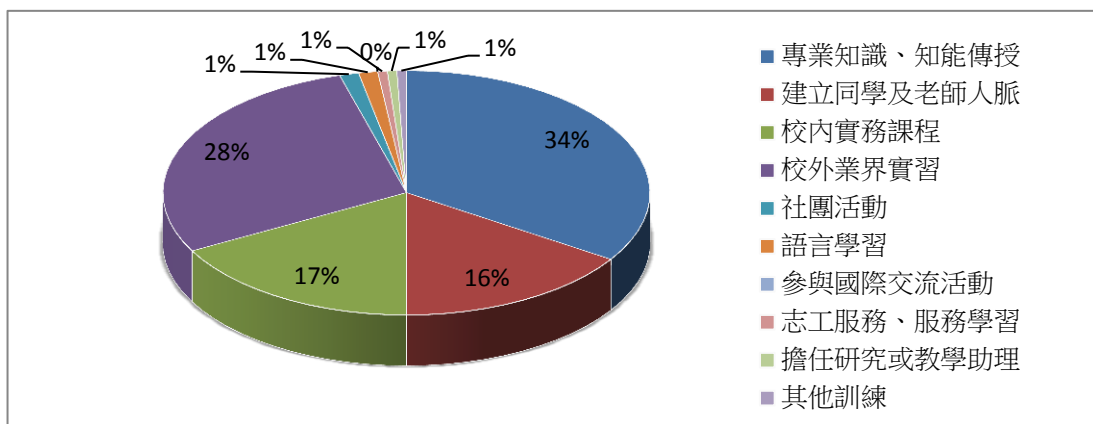
十、您目前的工作內容與原就讀系、所、學位學程之專業訓練課程，其相符程度為何？

選項	填答人數	百分比
非常相符	29	50.00%
相符	23	39.66%
普通	4	6.90%
不相符	1	1.72%
非常不相符	1	1.72%



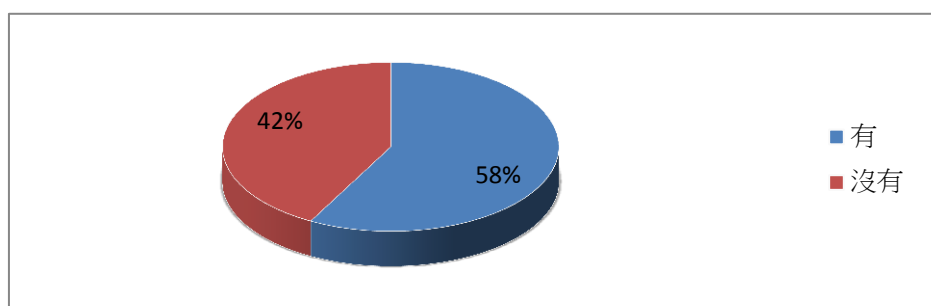
十一、您在學期間以下哪些「學習經驗」對於現在工作有所幫助？(可複選，至多3項)

選項	填答人數	百分比
專業知識、知能傳授	54	34.18%
建立同學及老師人脈	25	15.82%
校內實務課程	27	17.09%
校外業界實習	45	28.48%
社團活動	2	1.27%
語言學習	2	1.27%
參與國際交流活動	0	0.00%
志工服務、服務學習	1	0.63%
擔任研究或教學助理	1	0.63%
其他訓練	1	0.63%



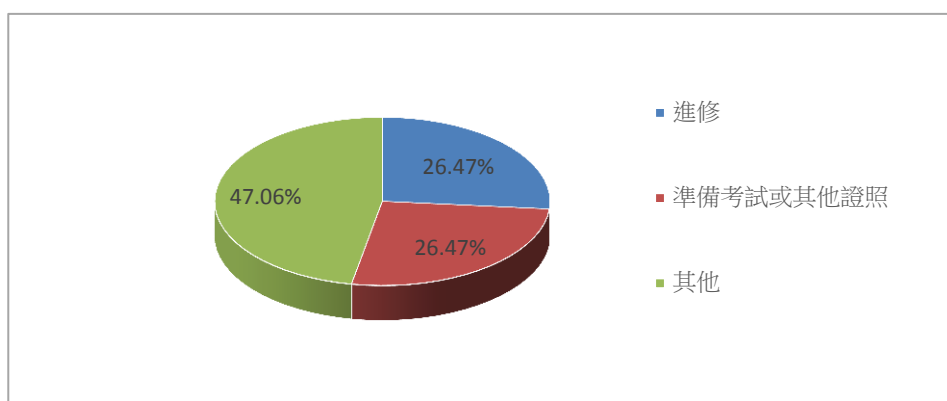
十二、 您是否為了工作或自我生涯發展，從事進修或考試，提升自我專業能力

選項	填答人數	百分比
有	33	57.89%
沒有	24	42.11%



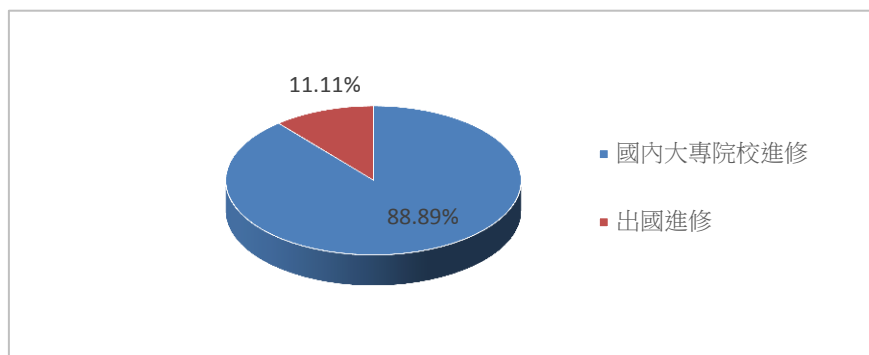
12-1、 從事進修或考試為何？

選項	填答人數	百分比
進修	9	26.47%
準備考試或其他證照	9	26.47%
其他	16	47.06%



12-2為何種進修？

選項	填答人數	百分比
國內大專院校進修	8	88.89%
出國進修	1	11.11%

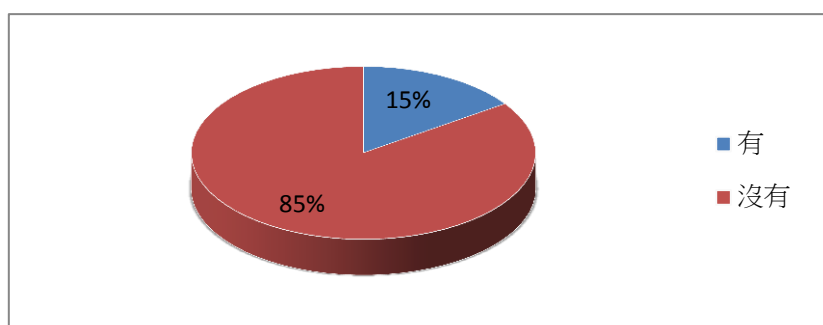


12-3準備何種考試或其他證照？

選項	填答人數	百分比
國家考試	1	11.11%
技術士證照	2	22.22%
金融證照	1	11.11%
語言證照	4	44.44%
電腦認證	1	11.11%

十三、 您是否參與過學校哪些職涯活動或就業服務的幫助？

選項	填答人數	百分比
有	10	15.38%
沒有	55	84.62%



十三、您最常參與過學校哪些職涯活動或就業服務的幫助？(可複選，至多3項)

選項	填答人數	百分比
大專校院就業職能平台(UCAN)	1	6.67%
職涯諮詢、就業諮詢	1	6.67%
職涯發展課程(演講)及活動	2	13.33%
業界實習、參訪	3	20.00%
企業徵才說明會	0	0.00%
校園企業徵才博覽會	0	0.00%
定期工作訊息	3	20.00%
校內工讀	4	26.67%
校外工讀	1	6.67%

