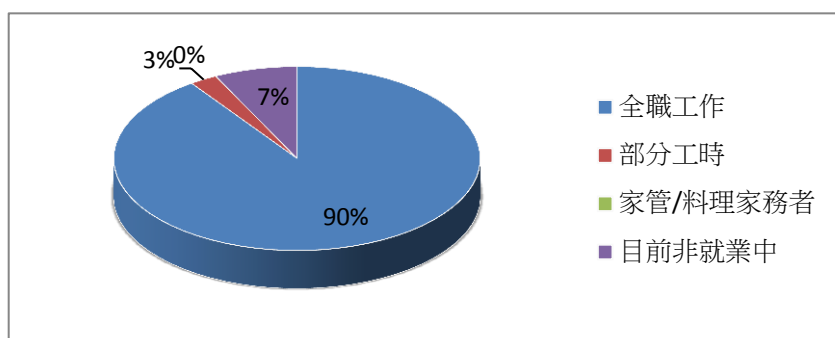


中山醫學大學 語言治療與聽力學系
104學年度畢業滿3年學生填答敘述統計表

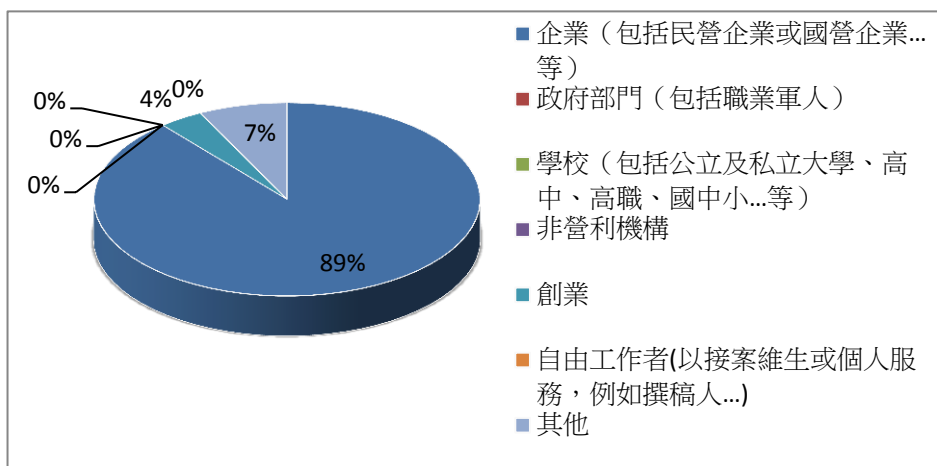
一、您目前的工作狀況為何？（本題選答1、2、3項者，第6題無須填答）

選項	填答人數	百分比
全職工作	37	90.24%
部分工時	1	2.44%
家管/料理家務者	0	0.00%
目前非就業中	3	7.32%



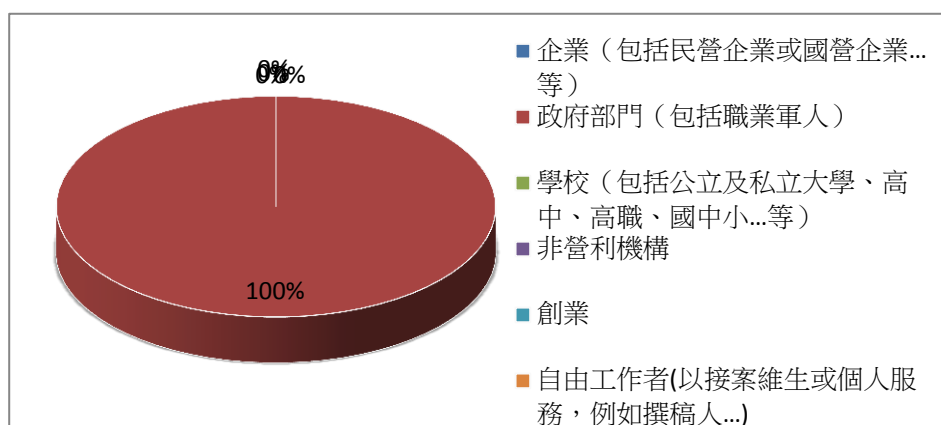
1-1 全職工作者任職機構性質

選項	填答人數	百分比
企業（包括民營企業或國營企業…等）	24	64.86%
政府部門（包括職業軍人）	0	0.00%
學校（包括公立及私立大學、高中、高職、國中小…等）	0	0.00%
非營利機構	0	0.00%
創業	1	2.70%
自由工作者(以接案維生或個人服務，例如撰稿人…)	0	0.00%
其他	2	5.41%



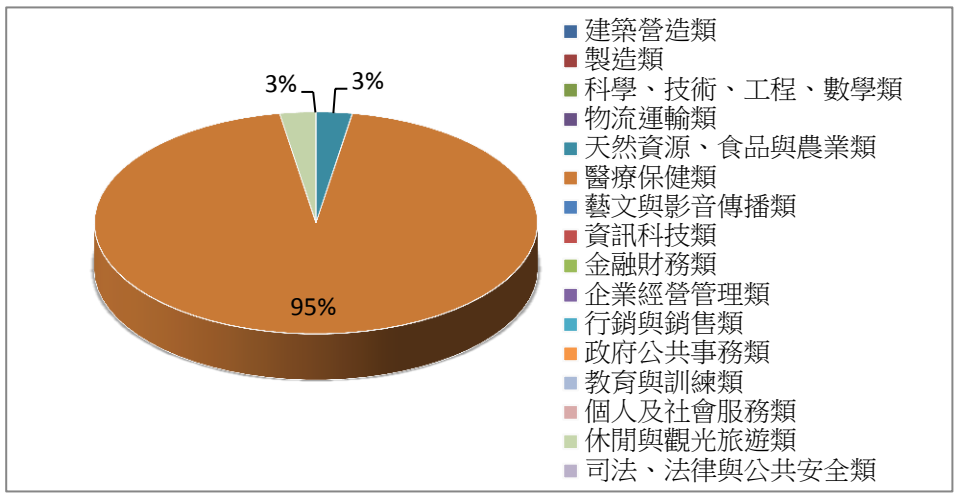
1.2 部分工時者任職機構性質

選項	填答人數	百分比
企業（包括民營企業或國營企業…等）	0	0.00%
政府部門（包括職業軍人）	1	100.00%
學校（包括公立及私立大學、高中、高職、國中小…等）	0	0.00%
非營利機構	0	0.00%
創業	0	0.00%
自由工作者(以接案維生或個人服務，例如撰稿人…)	0	0.00%
其他	0	0.00%



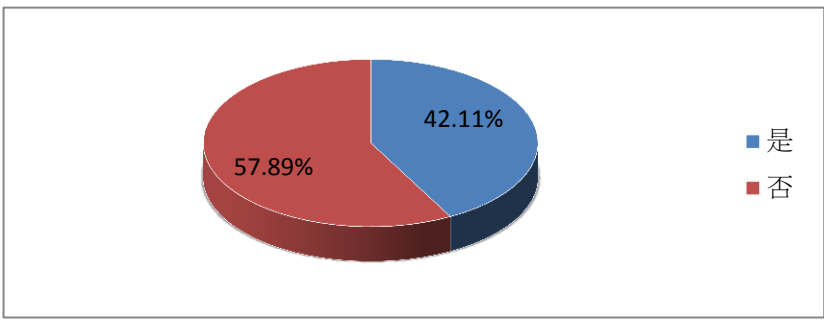
二、您現在工作職業類型為何？

選項	填答人數	百分比
建築營造類	0	0.00%
製造類	0	0.00%
科學、技術、工程、數學類	0	0.00%
物流運輸類	0	0.00%
天然資源、食品與農業類	1	2.63%
醫療保健類	36	94.74%
藝文與影音傳播類	0	0.00%
資訊科技類	0	0.00%
金融財務類	0	0.00%
企業經營管理類	0	0.00%
行銷與銷售類	0	0.00%
政府公共事務類	0	0.00%
教育與訓練類	0	0.00%
個人及社會服務類	0	0.00%
休閒與觀光旅遊類	1	2.63%
司法、法律與公共安全類	0	0.00%



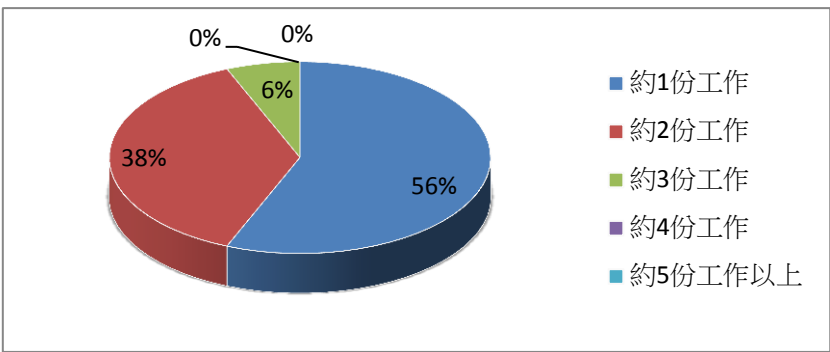
三、 您從學校畢業後至今，是否曾經轉換過公司？

選項	填答人數	百分比
是	16	42.11%
否	22	57.89%



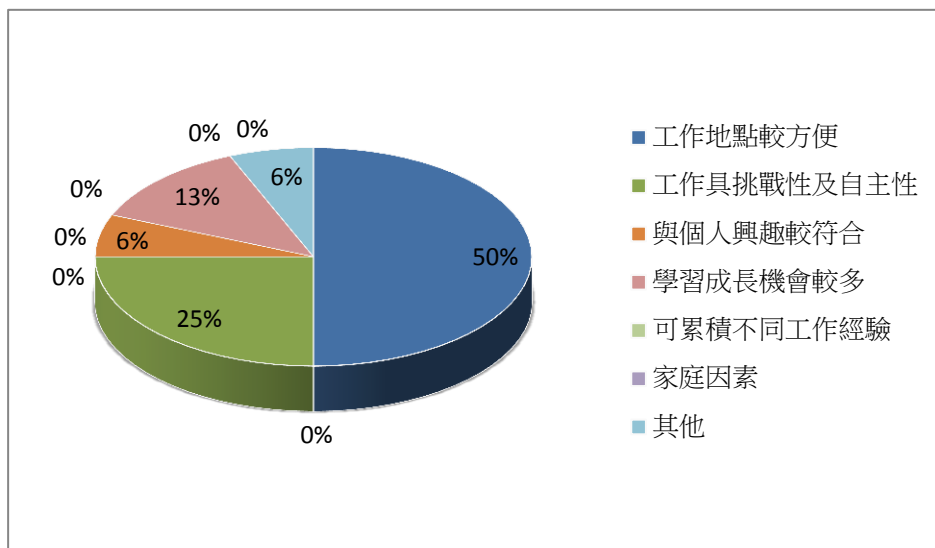
3.1 轉換公司次數

選項	填答人數	百分比
約1份工作	9	56.25%
約2份工作	6	37.50%
約3份工作	1	6.25%
約4份工作	0	0.00%
約5份工作以上	0	0.00%



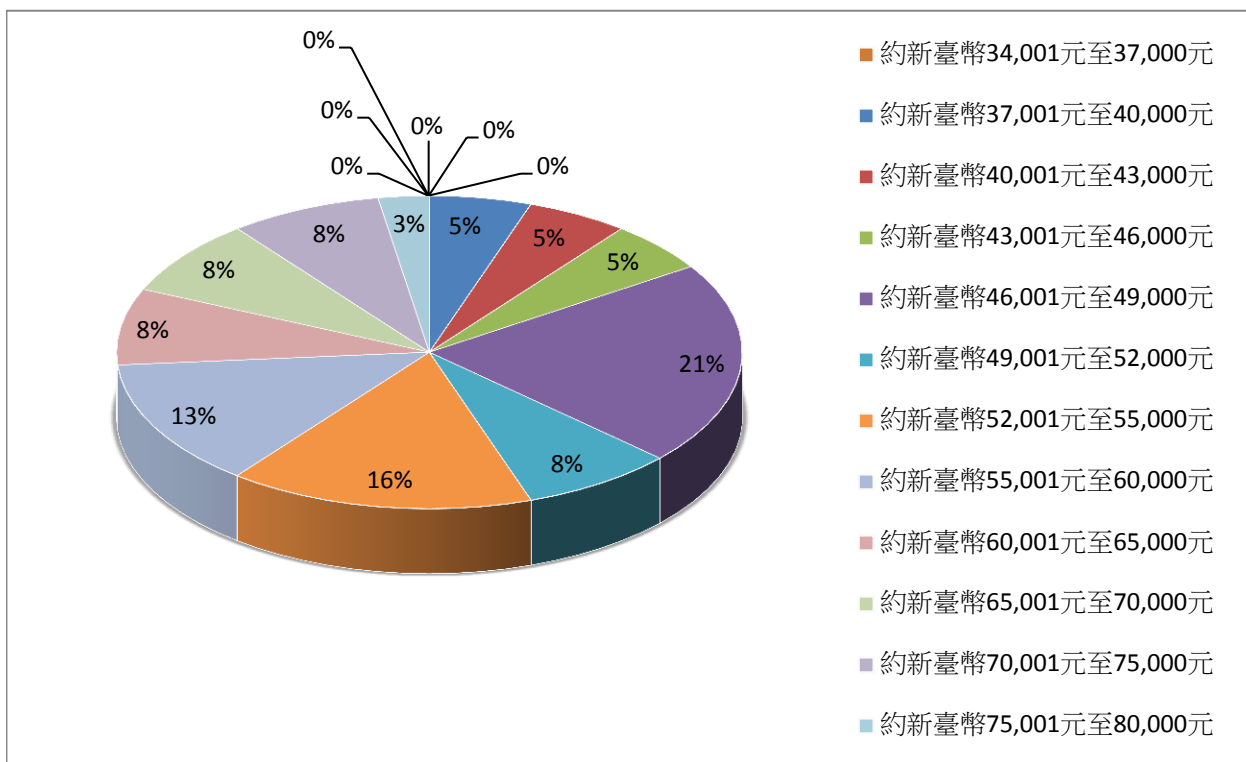
3.2 轉換公司主要原因

選項	填答人數	百分比
工作地點較方便	8	50.00%
工作較穩定	0	0.00%
工作具挑戰性及自主性	4	25.00%
薪資及福利較高	0	0.00%
有升遷機會	0	0.00%
與個人興趣較符合	1	6.25%
與個人在校所學專業知識符合	0	0.00%
學習成長機會較多	2	12.50%
可累積不同工作經驗	0	0.00%
家庭因素	0	0.00%
其他	1	6.25%



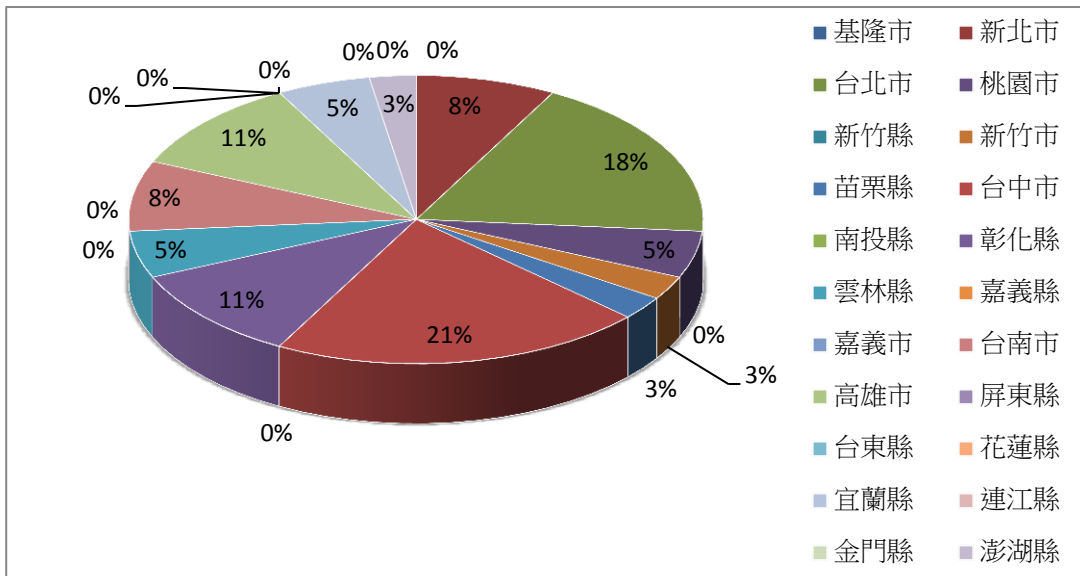
四、您現在工作平均每月收入為何？(請回答課稅前固定(經常)性收入，係指固定津貼、交通費、膳食費、水電費、按月發放之工作(生產、績效、業績)獎金及全勤獎金等)

選項	填答人數	百分比
約新臺幣22,000元以下	0	0.00%
約新臺幣22,001元至25,000元	0	0.00%
約新臺幣25,001元至28,000元	0	0.00%
約新臺幣28,001元至31,000元	0	0.00%
約新臺幣31,001元至34,000元	0	0.00%
約新臺幣34,001元至37,000元	0	0.00%
約新臺幣37,001元至40,000元	2	5.26%
約新臺幣40,001元至43,000元	2	5.26%
約新臺幣43,001元至46,000元	2	5.26%
約新臺幣46,001元至49,000元	8	21.05%
約新臺幣49,001元至52,000元	3	7.89%
約新臺幣52,001元至55,000元	6	15.79%
約新臺幣55,001元至60,000元	5	13.16%
約新臺幣60,001元至65,000元	3	7.89%
約新臺幣65,001元至70,000元	3	7.89%
約新臺幣70,001元至75,000元	3	7.89%
約新臺幣75,001元至80,000元	1	2.63%
約新臺幣80,001元至85,000元	0	0.00%
約新臺幣85,001元至90,000元	0	0.00%
約新臺幣90,001元至95,000元	0	0.00%
約新臺幣95,001元至100,000元	0	0.00%
約新臺幣100,001元至110,000元	0	0.00%
約新臺幣110,001元至120,000元	0	0.00%
約新臺幣120,001元至130,000元	0	0.00%
約新臺幣130,001元至140,000元	0	0.00%
約新臺幣140,001元至150,000元	0	0.00%
約新臺幣150,001元至170,000元	0	0.00%
約新臺幣170,001元至190,000元	0	0.00%
約新臺幣190,001元至210,000元	0	0.00%
約新臺幣210,001元以上	0	0.00%



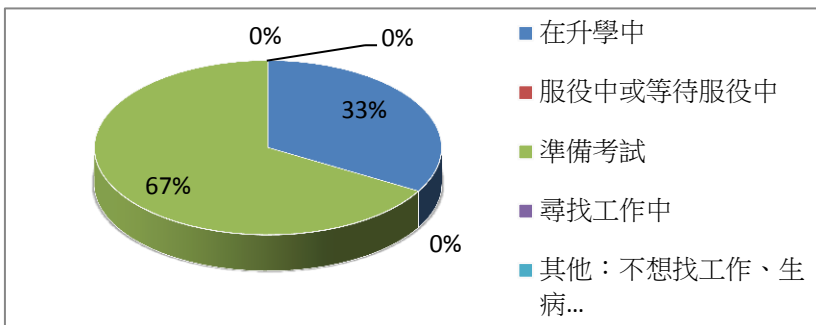
五、請問您現在主要的工作所在地點為何？

選項	填答人數	百分比
基隆市	0	0.00%
新北市	3	7.89%
台北市	7	18.42%
桃園市	2	5.26%
新竹縣	0	0.00%
新竹市	1	2.63%
苗栗縣	1	2.63%
台中市	8	21.05%
南投縣	0	0.00%
彰化縣	4	10.53%
雲林縣	2	5.26%
嘉義縣	0	0.00%
嘉義市	0	0.00%
台南市	3	7.89%
高雄市	4	10.53%
屏東縣	0	0.00%
台東縣	0	0.00%
花蓮縣	0	0.00%
宜蘭縣	2	5.26%
連江縣	0	0.00%
金門縣	0	0.00%
澎湖縣	1	2.63%



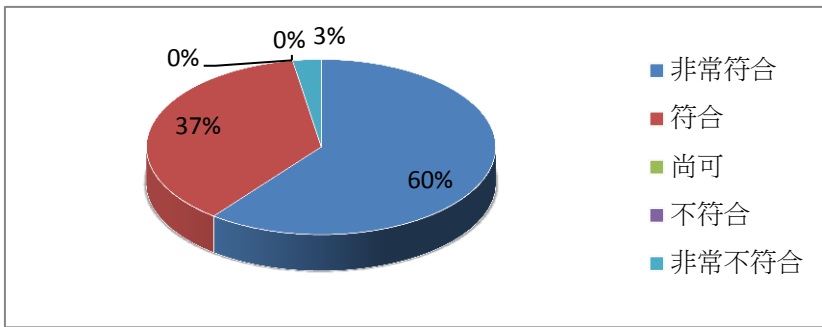
六、您目前未就業的原因為何？

選項	填答人數	百分比
在升學中	1	33.33%
服役中或等待服役中	0	0.00%
準備考試	2	66.67%
尋找工作	0	0.00%
其他：不想找工作、生病...	0	0.00%



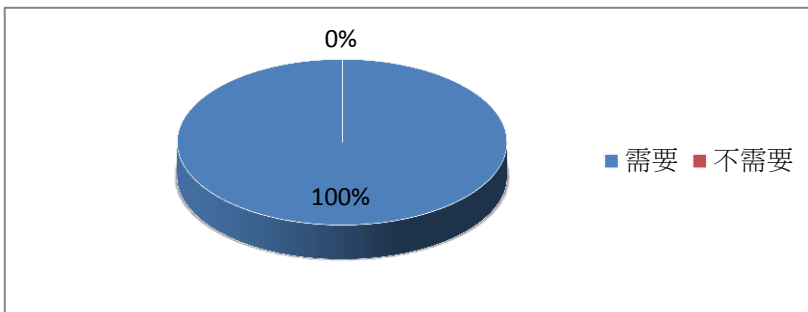
七、您目前所具備的專業能力與工作所要求的相符程度為何？

選項	填答人數	百分比
非常符合	23	60.53%
符合	14	36.84%
尚可	0	0.00%
不符合	0	0.00%
非常不符合	1	2.63%



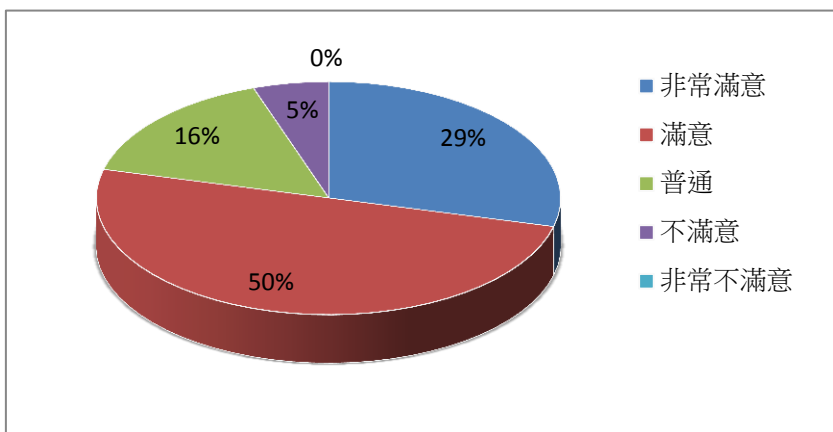
八、您目前的工作內容，是否需要具備專業證照？

選項	填答人數	百分比
需要	38	100.00%
不需要	0	0.00%



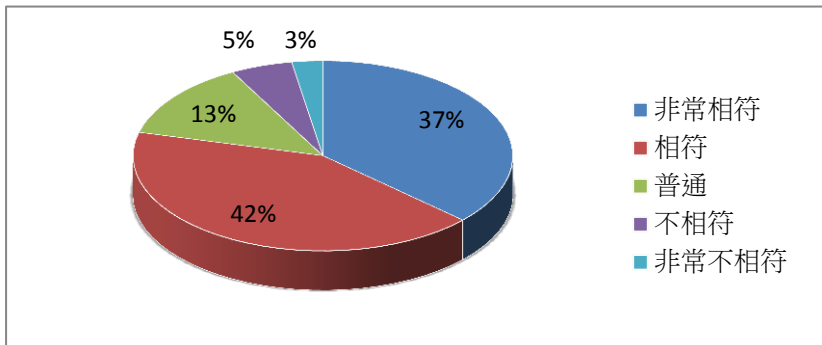
九、您對目前工作的整體滿意度為何？

選項	填答人數	百分比
非常滿意	11	28.95%
滿意	19	50.00%
普通	6	15.79%
不滿意	2	5.26%
非常不滿意	0	0.00%



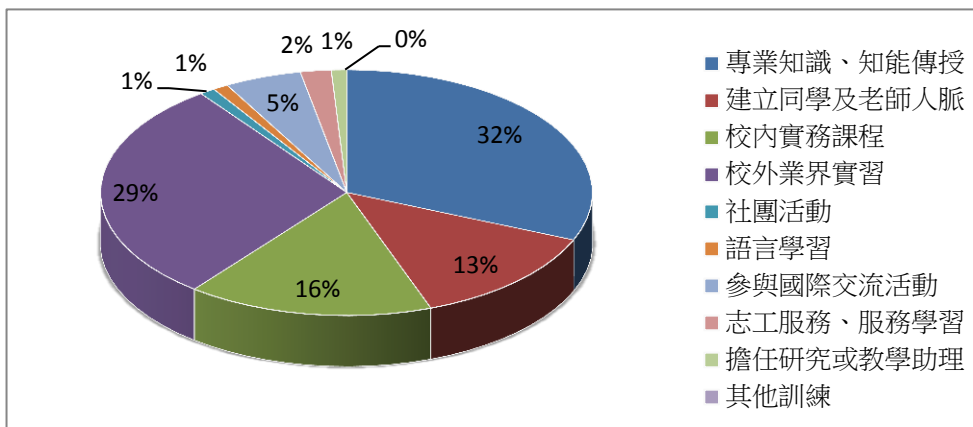
十、您目前的工作內容與原就讀系、所、學位學程之專業訓練課程，其相符程度為何？

選項	填答人數	百分比
非常相符	14	36.84%
相符	16	42.11%
普通	5	13.16%
不相符	2	5.26%
非常不相符	1	2.63%



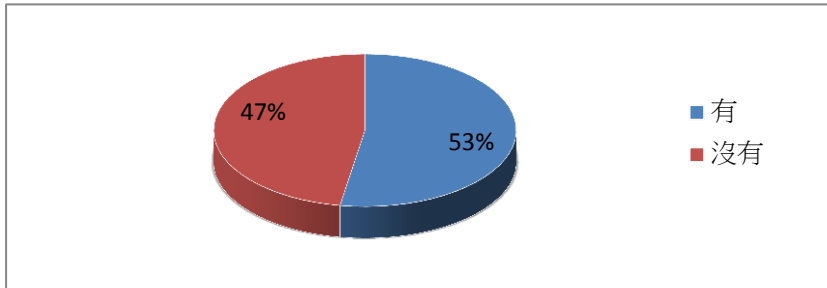
十一、您在學期間以下哪些「學習經驗」對於現在工作有所幫助？(可複選，至多3項)

選項	填答人數	百分比
專業知識、知能傳授	31	31.31%
建立同學及老師人脈	13	13.13%
校內實務課程	16	16.16%
校外業界實習	29	29.29%
社團活動	1	1.01%
語言學習	1	1.01%
參與國際交流活動	5	5.05%
志工服務、服務學習	2	2.02%
擔任研究或教學助理	1	1.01%
其他訓練	0	0.00%



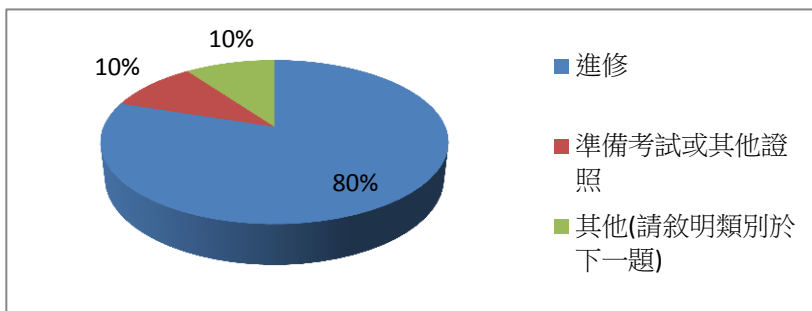
十二、 您是否為了工作 or 自我生涯發展從事進修 or 考試，提升自我專業能力？

選項	填答人數	百分比
有	20	52.63%
沒有	18	47.37%



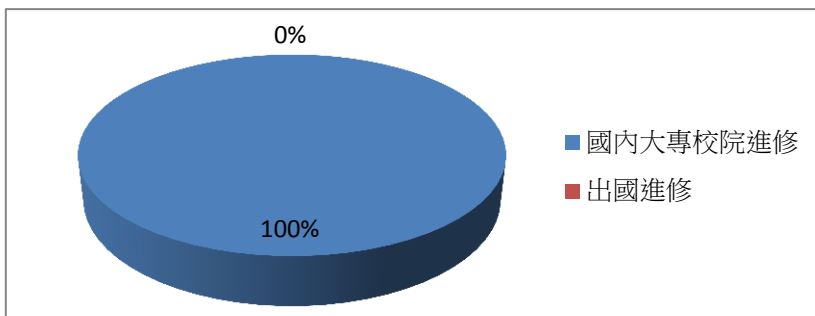
12.1 為了工作 or 自我生涯發展提升自我專業能力，進行哪些？

選項	填答人數	百分比
進修	16	80.00%
準備考試或其他證照	2	10.00%
其他(請敘明類別於下一題)	2	10.00%



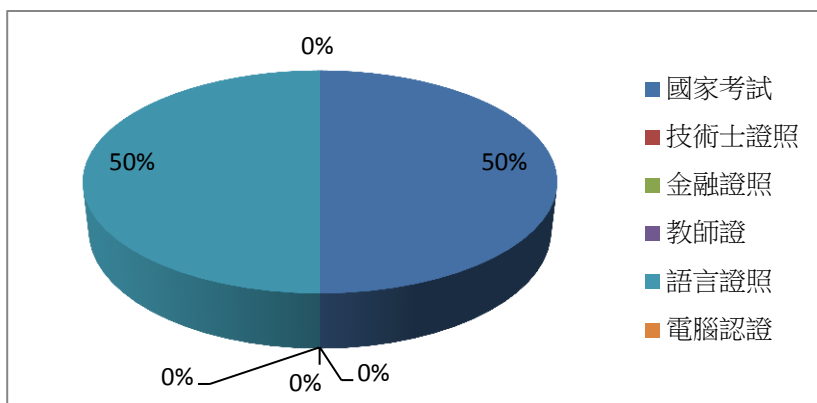
12.2 為了工作 or 自我生涯發展提升自我專業能力，進行哪種進修？

選項	填答人數	百分比
國內大專校院進修	16	100.00%
出國進修	0	0.00%



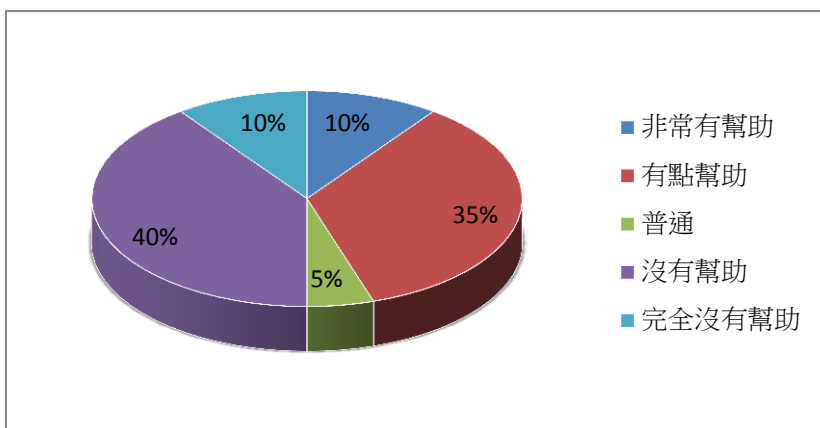
12.3 為了工作或自我生涯發展提升自我專業能力，進行哪種考試或其他證照？

選項	填答人數	百分比
國家考試	1	50.00%
技術士證照	0	0.00%
金融證照	0	0.00%
教師證	0	0.00%
語言證照	1	50.00%
電腦認證	0	0.00%



十三、 您覺得從事進修或考試後，對您薪資待遇、職務升遷或工作滿意度的幫助幅度為何？

選項	填答人數	百分比
非常有幫助	2	10.00%
有點幫助	7	35.00%
普通	1	5.00%
沒有幫助	8	40.00%
完全沒有幫助	2	10.00%



十四、您覺得學校，除了教授專業知識(主修科系的專業)外，應加強學生以下哪些能力才能做好工作？(可複選，至多3項)

選項	填答人數	百分比
溝通表達能力	25	23.81%
持續學習能力	14	13.33%
人際互動能力	19	18.10%
團隊合作能力	14	13.33%
問題解決能力	17	16.19%
創新能力	5	4.76%
工作紀律、責任感及時間管理能力	7	6.67%
資訊科技應用能力	0	0.00%
外語能力	4	3.81%
其他	0	0.00%

