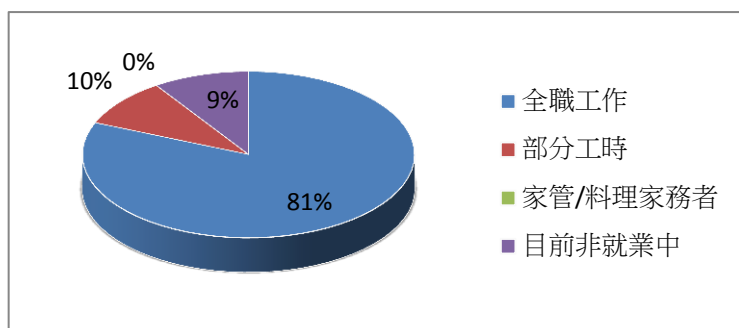


中山醫學大學 語言治療與聽力學系
102學年度畢業滿5年學生填答敘述統計表

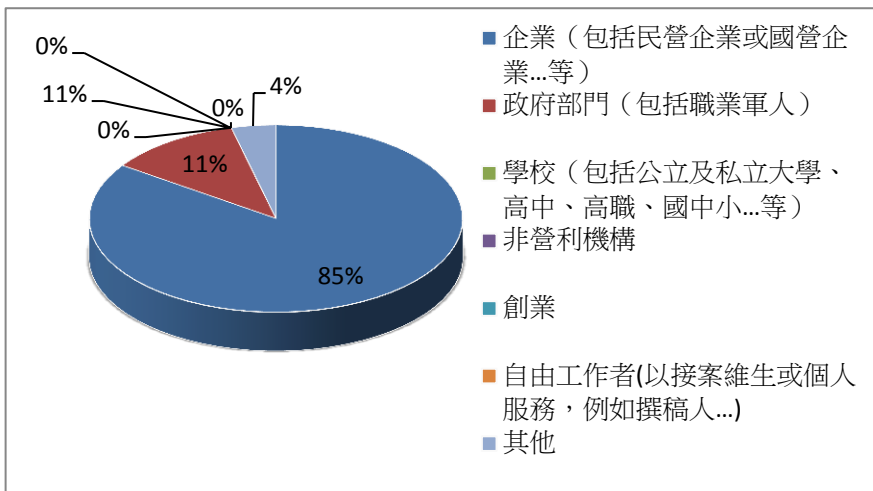
一、您目前的工作狀況為何（不包括留職停薪、育嬰假）？（本題選答1、2、3項者，第7題無須填答；另畢業生如同時為「全職工作者與部分工時者」，請以最主要工作狀況填報以下問項）

選項	填答人數	百分比
全職工作	26	81.25%
部分工時	3	9.38%
家管/料理家務者	0	0.00%
目前非就業中	3	9.38%



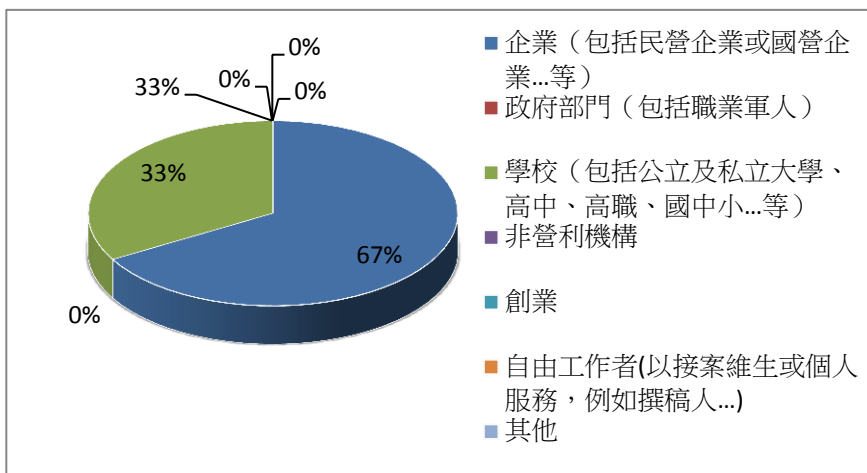
1-1 全職工作者任職機構性質

選項	填答人數	百分比
企業（包括民營企業或國營企業…等）	22	84.62%
政府部門（包括職業軍人）	3	11.54%
學校（包括公立及私立大學、高中、高職、國中小…等）	0	0.00%
非營利機構	0	0.00%
創業	0	0.00%
自由工作者(以接案維生或個人服務，例如撰稿人…)	0	0.00%
其他	1	3.85%



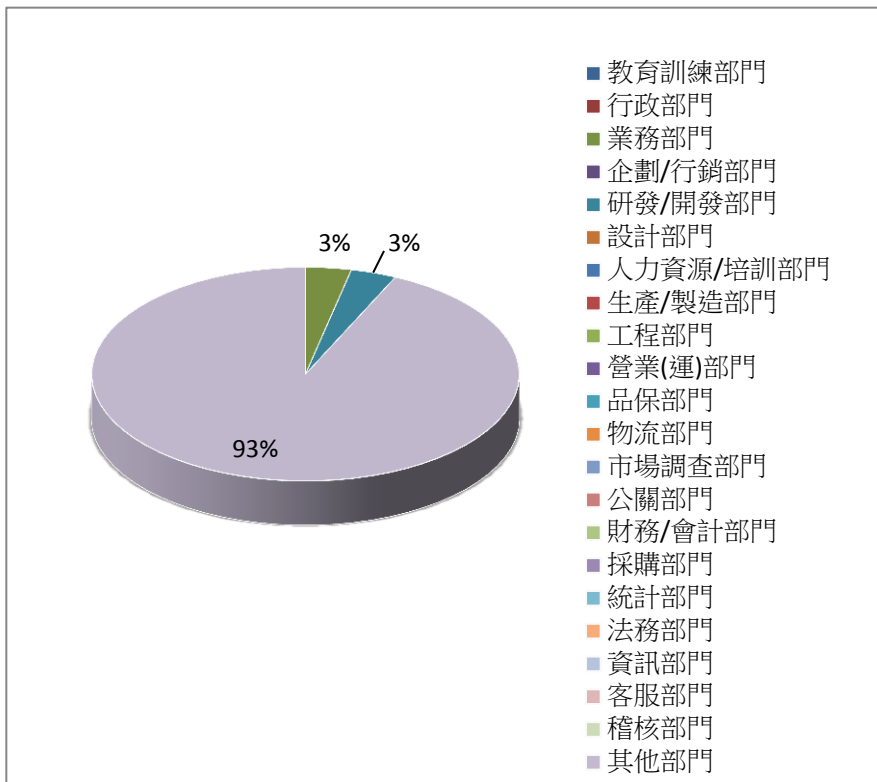
1.2 部分工時者任職機構性質

選項	填答人數	百分比
企業 (包括民營企業或國營企業...等)	2	66.67%
政府部門 (包括職業軍人)	0	0.00%
學校 (包括公立及私立大學、高中、高職、國中小...等)	1	33.33%
非營利機構	0	0.00%
創業	0	0.00%
自由工作者(以接案維生或個人服務, 例如撰稿人...)	0	0.00%
其他	0	0.00%



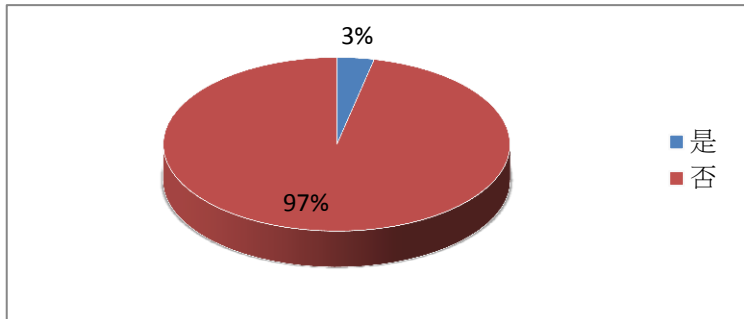
二、您目前服務的部門別(請畢業生填報最相似的工作服務部

選項	填答人數	百分比
教育訓練部門	0	0.00%
行政部門	0	0.00%
業務部門	1	3.45%
企劃/行銷部門	0	0.00%
研發/開發部門	1	3.45%
設計部門	0	0.00%
人力資源/培訓部門	0	0.00%
生產/製造部門	0	0.00%
工程部門	0	0.00%
營業(運)部門	0	0.00%
品保部門	0	0.00%
物流部門	0	0.00%
市場調查部門	0	0.00%
公關部門	0	0.00%
財務/會計部門	0	0.00%
採購部門	0	0.00%
統計部門	0	0.00%
法務部門	0	0.00%
資訊部門	0	0.00%
客服部門	0	0.00%
稽核部門	0	0.00%
其他部門	27	93.10%



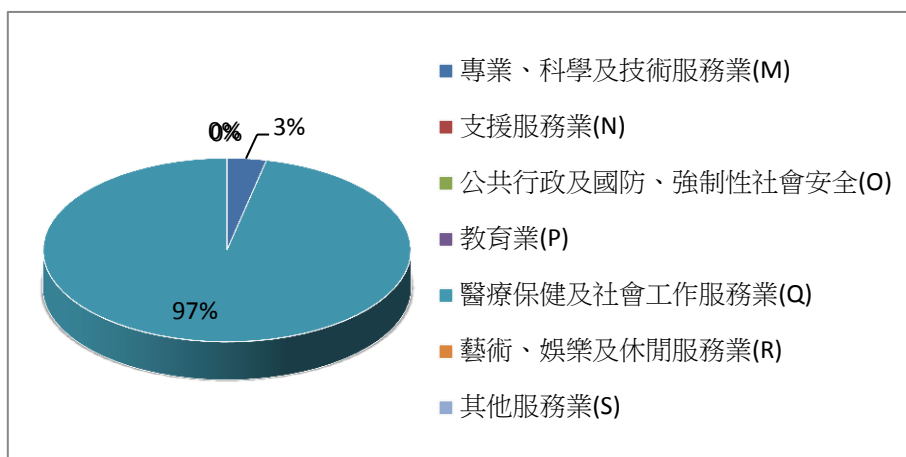
三、您目前是否擔任主管?

選項	填答人數	百分比
是	1	3.45%
否	28	96.55%



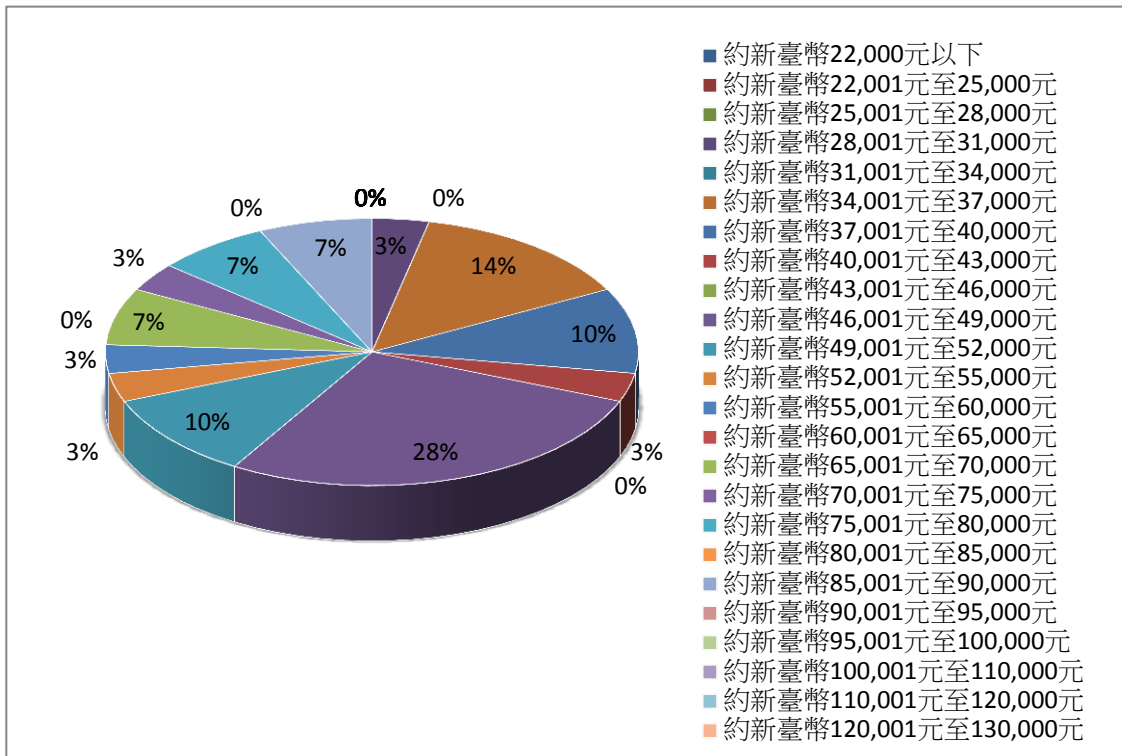
四、您目前最主要的工作行業類別為？（例如計程車司機請勾「運輸及倉儲業」，但在醫院開救護車者，請勾選「醫療保護及社會工作服務業」…等）

選項	填答人數	百分比
農、林、漁、牧業(A)	0	0.00%
礦業及土石採取業(B)	0	0.00%
製造業(C)	0	0.00%
電力及燃氣供應業(D)	0	0.00%
用水供應及污染整治業(E)	0	0.00%
營建工程業(F)	0	0.00%
批發及零售業(G)	0	0.00%
運輸及倉儲業(H)	0	0.00%
住宿及餐飲業(I)	0	0.00%
出版、影音製作、傳播及資通訊服務業(J)	0	0.00%
金融及保險業(K)	0	0.00%
不動產業(L)	0	0.00%
專業、科學及技術服務業(M)	1	3.45%
支援服務業(N)	0	0.00%
公共行政及國防、強制性社會安全(O)	0	0.00%
教育業(P)	0	0.00%
醫療保健及社會工作服務業(Q)	28	96.55%
藝術、娛樂及休閒服務業(R)	0	0.00%
其他服務業(S)	0	0.00%



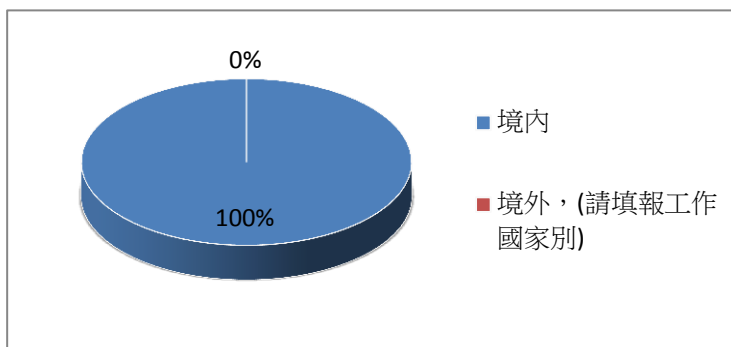
五、您現在工作平均每月收入為何？(請回答課稅前固定(經常)性收入，係指固定津貼、交通費、膳食費、水電費、按月發放之工作(生產、績效、業績)獎金及全勤獎金等)

選項	填答人數	百分比
約新臺幣22,000元以下	0	0.00%
約新臺幣22,001元至25,000元	0	0.00%
約新臺幣25,001元至28,000元	0	0.00%
約新臺幣28,001元至31,000元	1	3.45%
約新臺幣31,001元至34,000元	0	0.00%
約新臺幣34,001元至37,000元	4	13.79%
約新臺幣37,001元至40,000元	3	10.34%
約新臺幣40,001元至43,000元	1	3.45%
約新臺幣43,001元至46,000元	0	0.00%
約新臺幣46,001元至49,000元	8	27.59%
約新臺幣49,001元至52,000元	3	10.34%
約新臺幣52,001元至55,000元	1	3.45%
約新臺幣55,001元至60,000元	1	3.45%
約新臺幣60,001元至65,000元	0	0.00%
約新臺幣65,001元至70,000元	2	6.90%
約新臺幣70,001元至75,000元	1	3.45%
約新臺幣75,001元至80,000元	2	6.90%
約新臺幣80,001元至85,000元	0	0.00%
約新臺幣85,001元至90,000元	2	6.90%
約新臺幣90,001元至95,000元	0	0.00%
約新臺幣95,001元至100,000元	0	0.00%
約新臺幣100,001元至110,000元	0	0.00%
約新臺幣110,001元至120,000元	0	0.00%
約新臺幣120,001元至130,000元	0	0.00%
約新臺幣130,001元至140,000元	0	0.00%
約新臺幣140,001元至150,000元	0	0.00%
約新臺幣150,001元至170,000元	0	0.00%
約新臺幣170,001元至190,000元	0	0.00%
約新臺幣190,001元至210,000元	0	0.00%
約新臺幣210,001元以上	0	0.00%



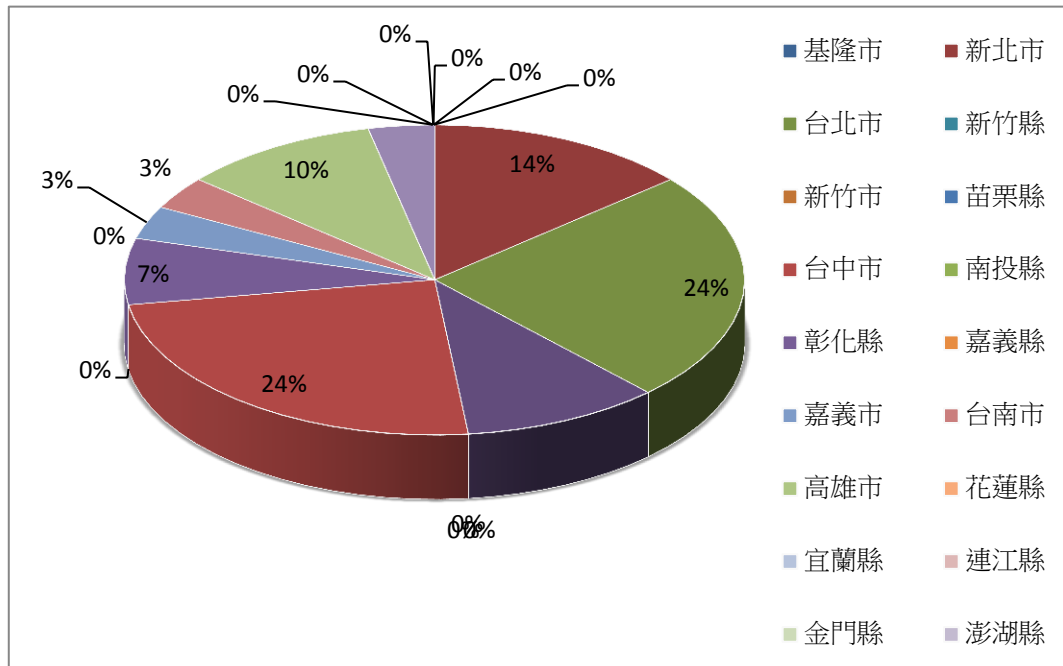
六、請問您現在主要的工作所在地點為何？

選項	填答人數	百分比
境內	29	100.00%
境外，(請填報工作國家別)	0	0.00%



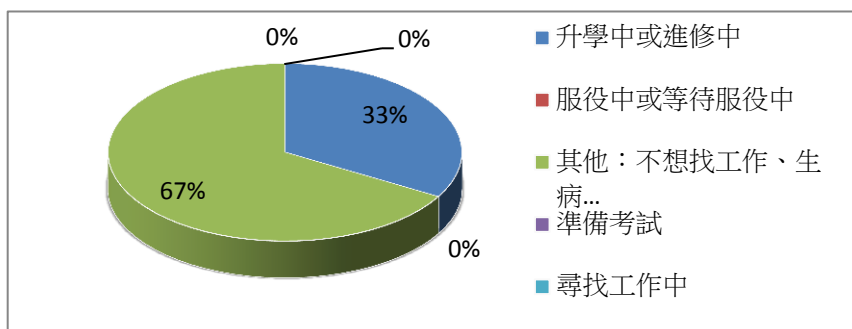
6.1 境內工作地點

選項	填答人數	百分比
基隆市	0	0.00%
新北市	4	13.79%
台北市	7	24.14%
桃園市	3	10.34%
新竹縣	0	0.00%
新竹市	0	0.00%
苗栗縣	0	0.00%
台中市	7	24.14%
南投縣	0	0.00%
彰化縣	2	6.90%
雲林縣	0	0.00%
嘉義縣	0	0.00%
嘉義市	1	3.45%
台南市	1	3.45%
高雄市	3	10.34%
屏東縣	1	3.45%
台東縣	0	0.00%
花蓮縣	0	0.00%
宜蘭縣	0	0.00%
連江縣	0	0.00%
金門縣	0	0.00%
澎湖縣	0	0.00%



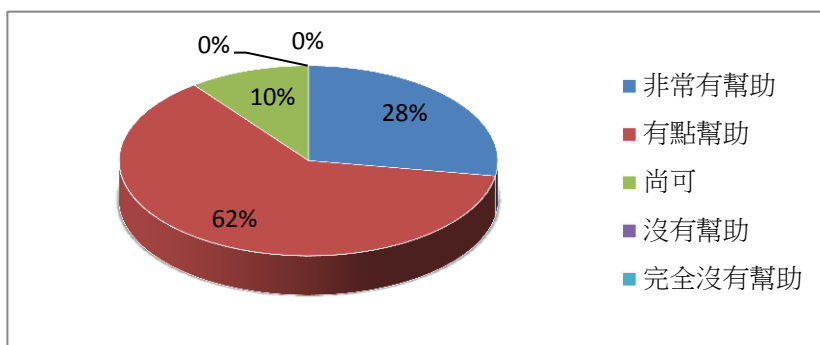
七、您目前未就業的原因為何？

選項	填答人數	百分比
升學中或進修中	1	33.33%
服役中或等待服役中	0	0.00%
其他：不想找工作、生病...	2	66.67%
準備考試	0	0.00%
尋找工作	0	0.00%



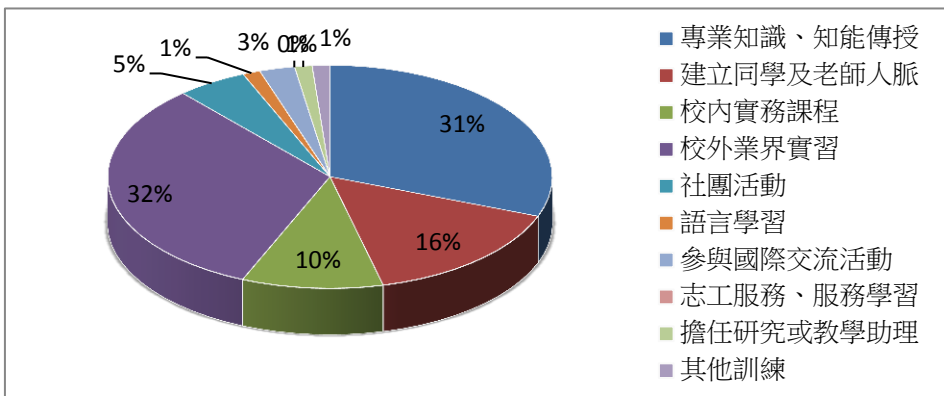
八、您原先就讀系、所、或學位學程的專業訓練課程，對於您目前工作的幫助程度為何？

選項	填答人數	百分比
非常有幫助	8	27.59%
有點幫助	18	62.07%
尚可	3	10.34%
沒有幫助	0	0.00%
完全沒有幫助	0	0.00%



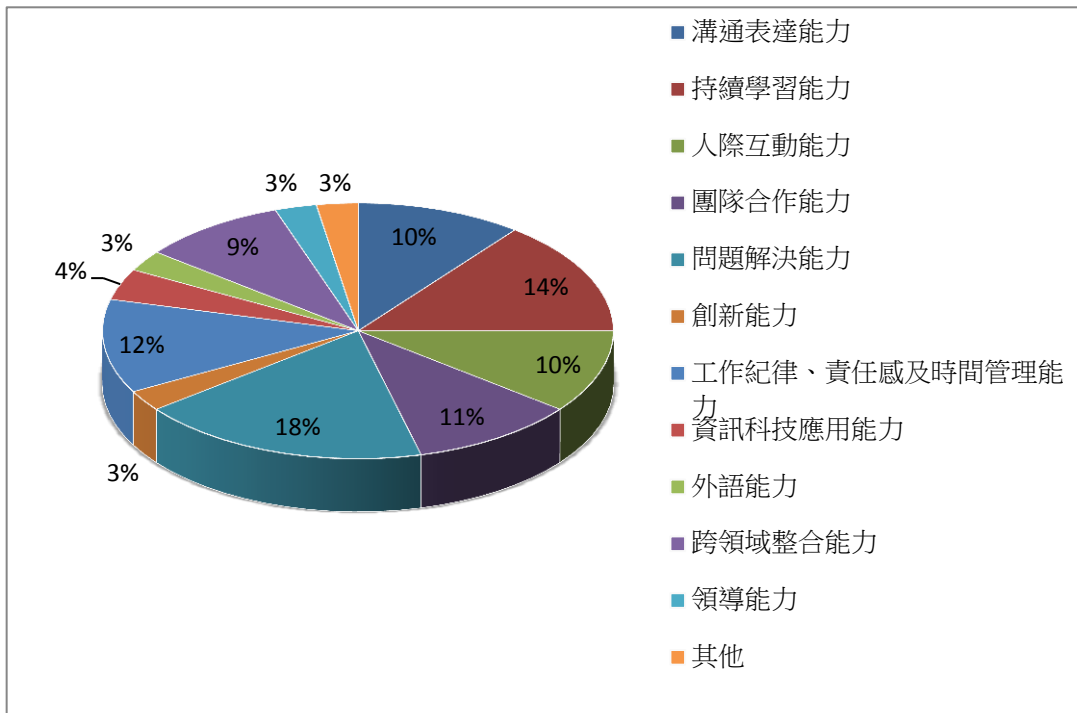
九、您在學期間以下哪些「學習經驗」對於現在工作有所幫助?(可複選，至多3項)

選項	填答人數	百分比
專業知識、知能傳授	24	30.77%
建立同學及老師人脈	12	15.38%
校內實務課程	8	10.26%
校外業界實習	25	32.05%
社團活動	4	5.13%
語言學習	1	1.28%
參與國際交流活動	2	2.56%
志工服務、服務學習	0	0.00%
擔任研究或教學助理	1	1.28%
其他訓練	1	1.28%



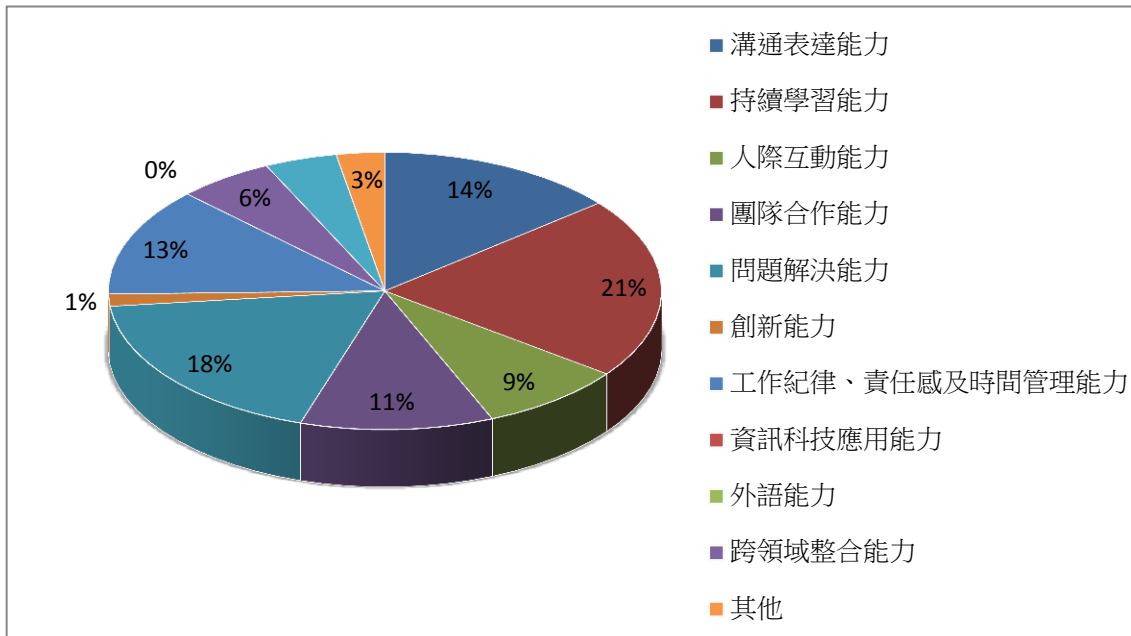
十、根據您畢業到現在的經驗，學校最應該幫學弟妹加強以下哪些能力?(可複選，至多3項)

選項	填答人數	百分比
溝通表達能力	8	10.52%
持續學習能力	11	14.48%
人際互動能力	8	10.52%
團隊合作能力	8	10.52%
問題解決能力	14	18.43%
創新能力	2	2.63%
工作紀律、責任感及時間管理能力	9	11.85%
資訊科技應用能力	3	3.95%
外語能力	2	2.63%
跨領域整合能力	7	9.21%
領導能力	2	2.63%
其他	2	2.63%



十一、根據您畢業後到現在的經驗，您認為學校對您那些能力的培養最有幫助？(可複選，至多3項)

選項	填答人數	百分比
溝通表達能力	10	14.08%
持續學習能力	15	21.13%
人際互動能力	6	8.45%
團隊合作能力	8	11.27%
問題解決能力	13	18.30%
創新能力	1	1.41%
工作紀律、責任感及時間管理能力	9	12.68%
資訊科技應用能力	0	0.00%
外語能力	0	0.00%
跨領域整合能力	4	5.63%
領導能力	3	4.23%
其他	2	2.82%



十二、如果您現在有進修機會的話，「最」想在學校進修的是哪一個學門？

選項	填答人數	百分比
教育學門	6	18.75%
藝術學門	0	0.00%
人文學門	1	3.13%
設計學門	0	0.00%
社會及行為科學學門	1	3.13%
傳播學門	0	0.00%
商業及管理學門	2	6.25%
法律學門	2	6.25%
生命科學學門	0	0.00%
自然科學學門	0	0.00%
數學及統計學門	0	0.00%
電算機學門	0	0.00%
工程學門	0	0.00%
建築及都市規劃學門	0	0.00%
農業科學學門	0	0.00%
獸醫學門	0	0.00%
醫藥衛生學門	13	40.63%
社會服務學門	1	3.13%
民生學門	0	0.00%
運輸服務學門	0	0.00%
環境保護學門	0	0.00%
軍警國防安全學門	0	0.00%
其他學門	1	3.13%
沒有進修需求	5	15.63%

