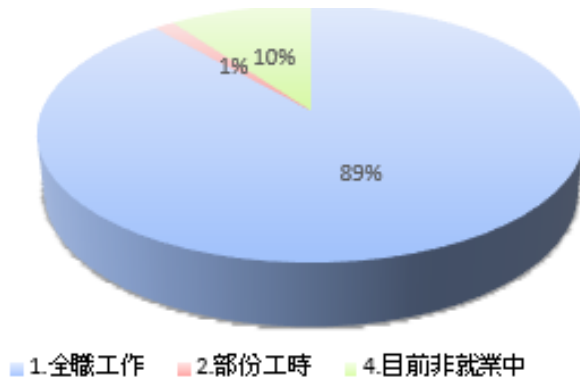


中山醫學大學 語言治療與聽力學系

111 學年度畢業滿 1 年大學部學生填答敘述統計表

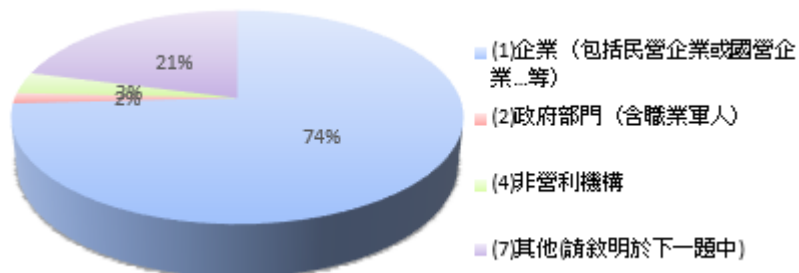
一、您目前的工作狀況為何（不包括留職停薪、育嬰假，請依主要薪水來源作答）？（本題選答 1、2、3 項者，第 6 題無須填答）

選項	填答人數	百分比
1. 全職工作	62	88.57%
2. 部份工時	1	1.43%
4. 目前非就業中	7	10.00%



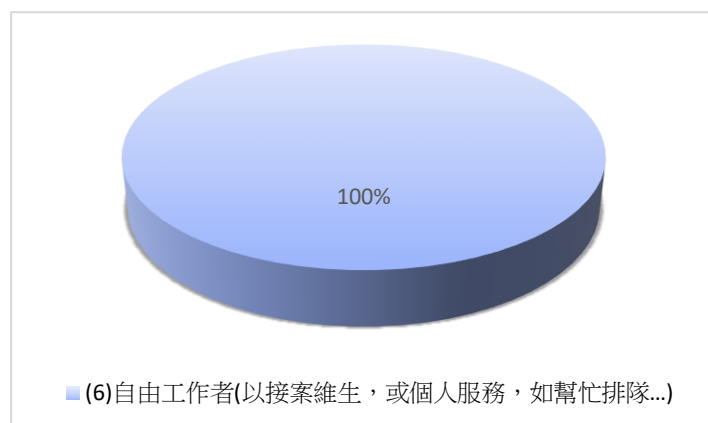
1-1 全職工作者任職機構性質

選項	填答人數	百分比
(1) 企業（包括民營企業或國營企業…等）	46	74.19%
(2) 政府部門（含職業軍人）	1	1.61%
(4) 非營利機構	2	3.23%
(7) 其他（請敘明於下一題中）	13	20.97%



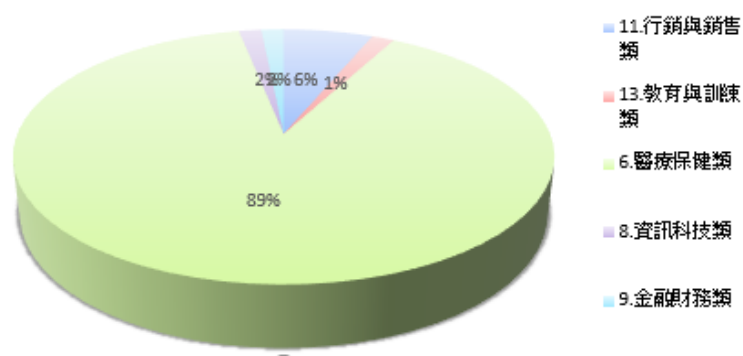
1.2 部分工時者任職機構性質

選項	填答人數	百分比
(6)自由工作者(以接案維生，或個人服務，如幫忙排隊...)	1	100.00%



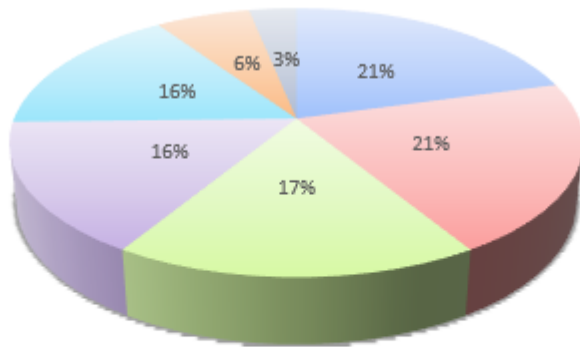
二、您現在工作職業類型為何？

選項	填答人數	百分比
11. 行銷與銷售類	4	6.35%
13. 教育與訓練類	1	1.59%
6. 醫療保健類	56	88.89%
8. 資訊科技類	1	1.59%
9. 金融財務類	1	1.59%



三、您畢業後花了多久時間找到第1份工作？（若為創業者，請填答畢業後之創業時間；自由工作者，則以第1份穩定工作時間為主）

選項	填答人數	百分比
1. 約 1 個月內	13	20.63%
2. 約 1 個月以上至 2 個月內	13	20.63%
3. 約 2 個月以上至 3 個月內	11	17.46%
4. 約 3 個月以上至 4 個月內	10	15.87%
5. 約 4 個月以上至 6 個月內	10	15.87%
6. 約 6 個月以上，_____月(請填於下一題)	4	6.35%
7. 畢業前已有專職工作	2	3.17%

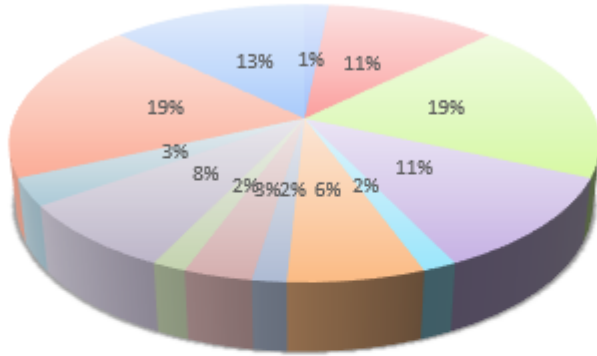


- 1. 約 1 個月內
- 2. 約 1 個月以上至 2 個月內
- 3. 約 2 個月以上至 3 個月內
- 4. 約 3 個月以上至 4 個月內
- 5. 約 4 個月以上至 6 個月內
- 6. 約 6 個月以上，_____月(請填於下一題)
- 7. 畢業前已有專職工作

四、您現在工作平均每月收入為何？(請回答課稅前固定(經常)性收入，係指固定津貼、交通費、膳食費、水電費、按月發放之工作(生產、績效、業績)獎金及全勤獎金等)

選項	填答人數	百分比
1. 約新臺幣 22,000 元以下	1	1.59%
10. 約新臺幣 46,001 元至 49,000 元	7	11.11%
11. 約新臺幣 49,001 元至 52,000 元	12	19.05%
13. 約新臺幣 55,001 元至 60,000 元	7	11.11%
14. 約新臺幣 60,001 元至 65,000 元	1	1.59%
15. 約新臺幣 65,001 元至 70,000 元	4	6.35%
16. 約新臺幣 70,001 元至 75,000 元	1	1.59%
17. 約新臺幣 75,001 元至 80,000 元	2	3.17%
22. 約新臺幣 100,001 元至 110,000 元	1	1.59%
6. 約新臺幣 34,001 元至 37,000 元	5	7.94%

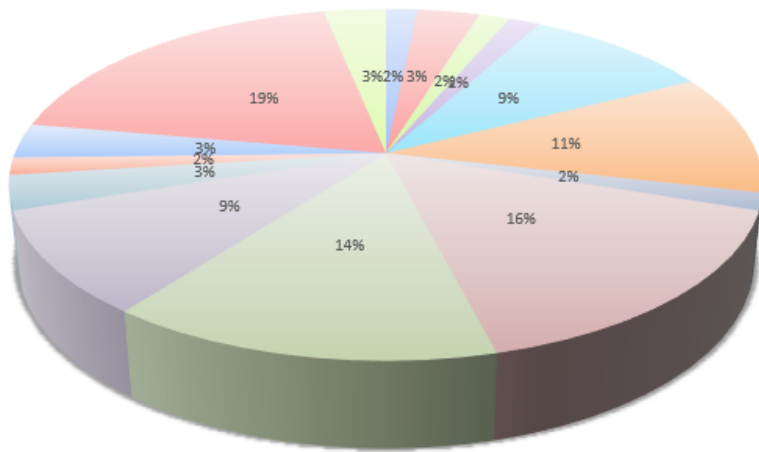
7. 約新臺幣 37,001 元至 40,000 元	2	3.17%
8. 約新臺幣 40,001 元至 43,000 元	12	19.05%
9. 約新臺幣 43,001 元至 46,000 元	8	12.70%



- 1.約新臺幣22,000元以下
- 11.約新臺幣49,001元至52,000元
- 14.約新臺幣60,001元至65,000元
- 16.約新臺幣70,001元至75,000元
- 22.約新臺幣100,001元至110,000元
- 7.約新臺幣37,001元至40,000元
- 9.約新臺幣43,001元至46,000元
- 10.約新臺幣46,001元至49,000元
- 13.約新臺幣55,001元至60,000元
- 15.約新臺幣65,001元至70,000元
- 17.約新臺幣75,001元至80,000元
- 6.約新臺幣34,001元至37,000元
- 8.約新臺幣40,001元至43,000元

五、 請問您現在主要的工作所在地點為何？

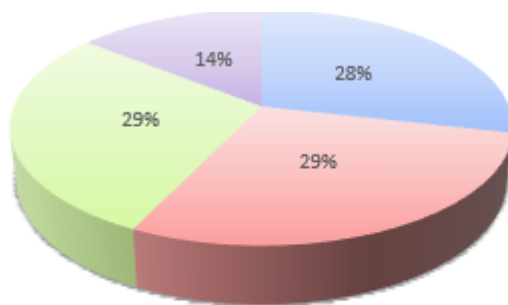
選項	填答人數	百分比
(1)基隆市	1	1.59%
(10)彰化縣	2	3.17%
(11)雲林縣	1	1.59%
(13)嘉義市	1	1.59%
(14)臺南市	6	9.52%
(15)高雄市	7	11.11%
(18)花蓮縣	1	1.59%
(2)新北市	10	15.87%
(3)臺北市	9	14.29%
(4)桃園市	6	9.52%
(5)新竹縣	2	3.17%
(6)新竹市	1	1.59%
(7)苗栗縣	2	3.17%
(8)臺中市	12	19.05%
(9)南投縣	2	3.17%



(1)基隆市 (10)彰化縣 (11)雲林縣 (12)嘉義市 (13)嘉義縣 (14)臺南市 (15)高雄市 (16)花蓮縣 (17)屏東縣
 (18)澎湖縣 (2)新北市 (3)臺北市 (4)桃園市 (5)新竹縣 (6)新竹市 (7)苗栗縣 (8)臺中市 (9)南投縣

六、您目前未就業的原因為何？

選項	填答人數	百分比
1. 進修中	2	28.57%
3. 準備考試	2	28.57%
4. 尋找工作	2	28.57%
5. 其他：不想找工作、生病..._____(其他因素敘明於下一題)	1	14.29%

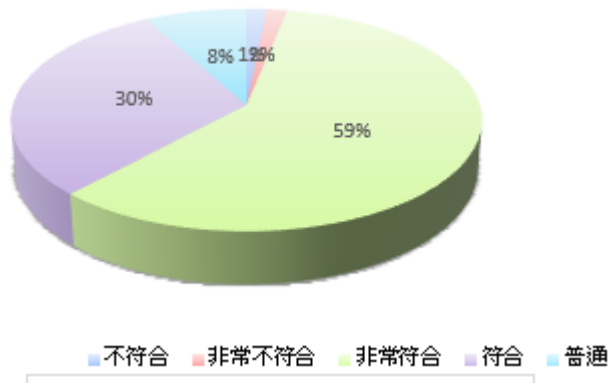


1. 進修中
 3. 準備考試
 4. 尋找工作
 5. 其他：不想找工作、生病..._____(其他因素敘明於下一題)

七、您目前所具備的專業能力與工作所要求的相符程度

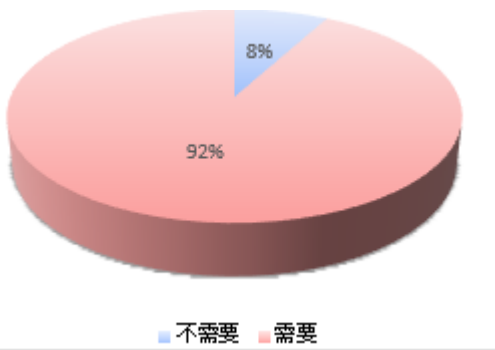
選項	填答人數	百分比
不符合	1	1.59%

非常不符合	1	1.59%
非常符合	37	58.73%
符合	19	30.16%
普通	5	7.94%



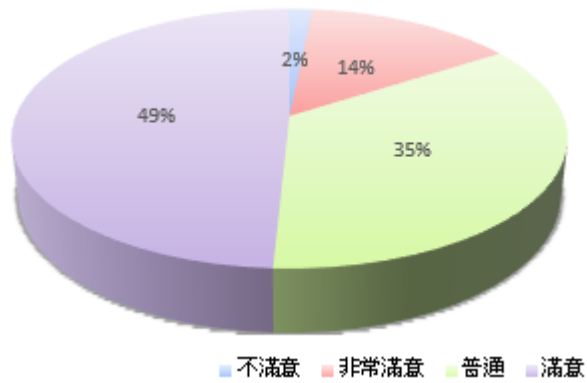
八、您目前的工作內容，是否需要具備專業證照？

選項	填答人數	百分比
不需要	5	7.94%
需要	58	92.06%



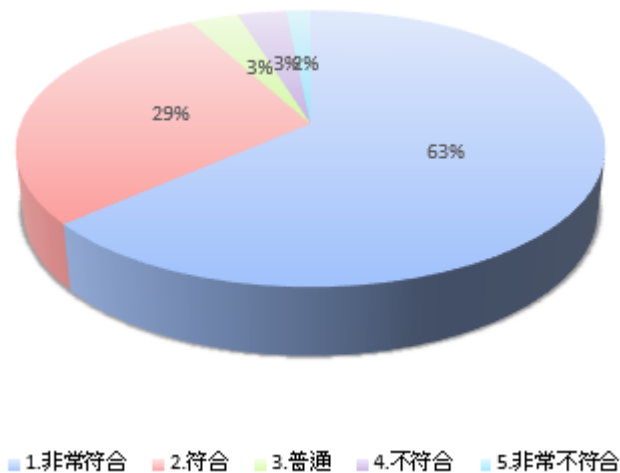
九、您對目前工作的整體滿意度為何？

選項	填答人數	百分比
不滿意	1	1.59%
非常滿意	9	14.29%
普通	22	34.92%
滿意	31	49.21%



十、您目前的工作內容與原就讀系、所、學位學程之專業訓練課程，其相符程度為何？

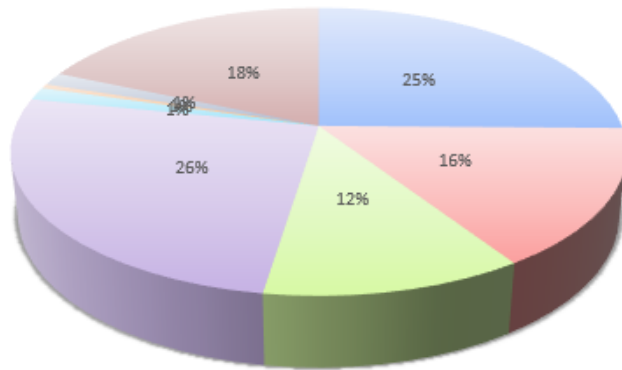
選項	填答人數	百分比
1. 非常符合	40	63.49%
2. 符合	18	28.57%
3. 普通	2	3.17%
4. 不符合	2	3.17%
5. 非常不符合	1	1.59%



十一、您在學期間以下哪些「學習經驗」對於現在工作有所幫助？(可複選，至多3項)

選項	填答人數	百分比
1. 專業知識、知能傳授	52	25.24%
2. 建立同學及老師人脈	32	15.53%
3. 校內實務課程	24	11.65%
4. 校外業界實習	53	25.73%
5. 社團活動	3	1.46%

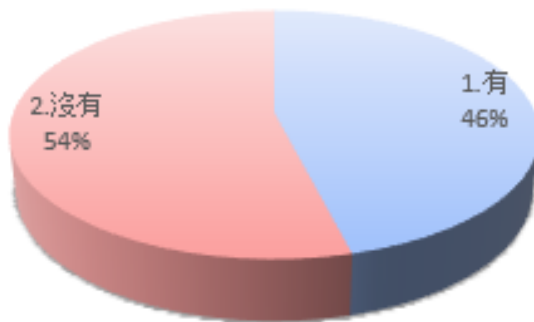
6. 語言學習	1	0.49%
8. 志工服務、服務學習	3	1.46%
無	38	18.45%



■ 1. 專業知識、知能傳授
 ■ 2. 建立同學及老師人脈
 ■ 3. 校內實務課程
 ■ 4. 校外業界實習
■ 5. 社團活動
 ■ 6. 語言學習
 ■ 8. 志工服務、服務學習
 ■ 無

十二、 您是否為了工作或自我生涯發展，從事進修或考試，提升自我專業能力

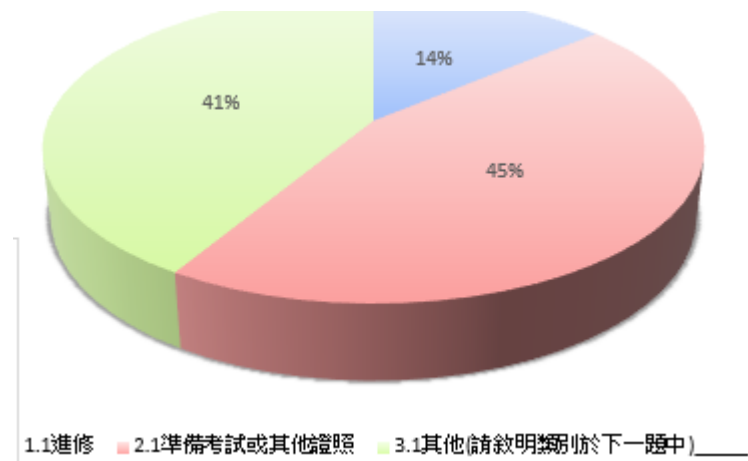
選項	填答人數	百分比
1. 有	29	46.03%
2. 沒有	34	53.97%



■ 1. 有
 ■ 2. 沒有

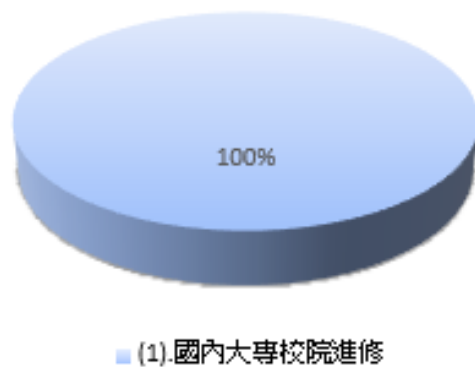
12-1、 從事進修或考試為何？

選項	填答人數	百分比
1. 1 進修	4	13.79%
2. 1 準備考試或其他證照	13	44.83%
3. 1 其他(請敘明類別於下一題中)_____	12	41.38%



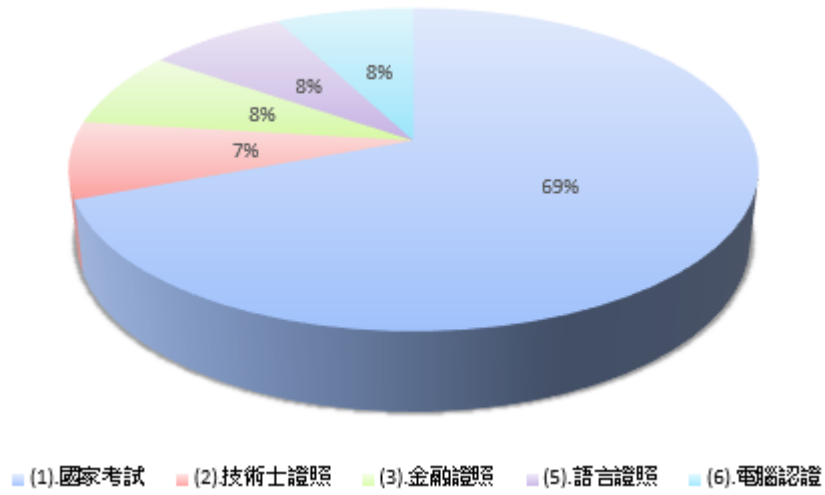
12-2 為何種進修？

選項	填答人數	百分比
(1). 國內大專校院進修	4	100.00%



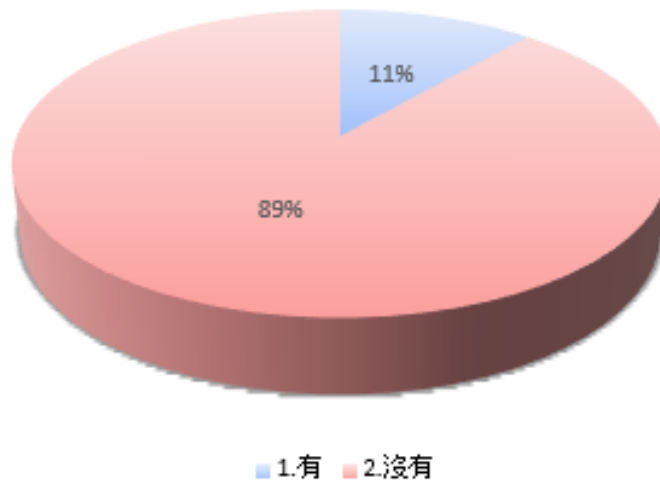
12-3 準備何種考試或其他證照？

選項	填答人數	百分比
(1). 國家考試	9	69.23%
(2). 技術士證照	1	7.69%
(3). 金融證照	1	7.69%
(5). 語言證照	1	7.69%
(6). 電腦認證	1	7.69%



十三、 您是否參與過學校哪些職涯活動或就業服務的幫助？

選項	填答人數	百分比
1. 有	8	11.43%
2. 沒有	62	88.57%



十三、您最常參與過學校哪些職涯活動或就業服務的幫助？(可複選，至多 3 項)

選項	填答人數	百分比
(1)大專校院就業職能平台(UCAN)	1	6.25%
(2)職涯諮詢、就業諮詢	1	6.25%
(3)職涯發展課程(演講)及活動	3	18.75%
(4)業界實習、參訪	7	43.75%
(5)企業徵才說明會	1	6.25%
(7)定期工作訊息	1	6.25%
(8)校內工讀	1	6.25%
(9)校外工讀	1	6.25%

