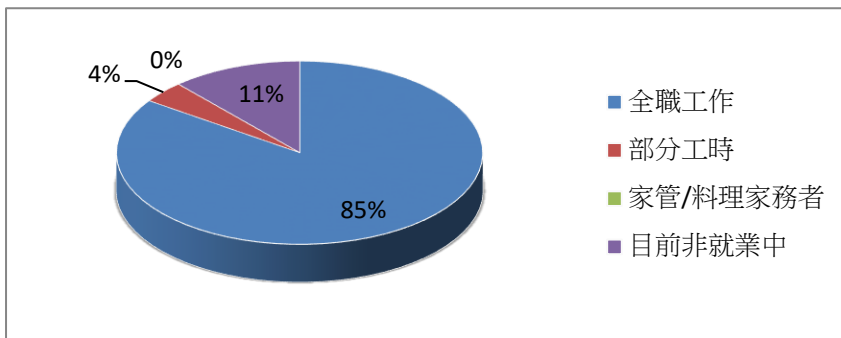


中山醫學大學 語言治療與聽力學系
106學年度畢業滿3年學生填答敘述統計表

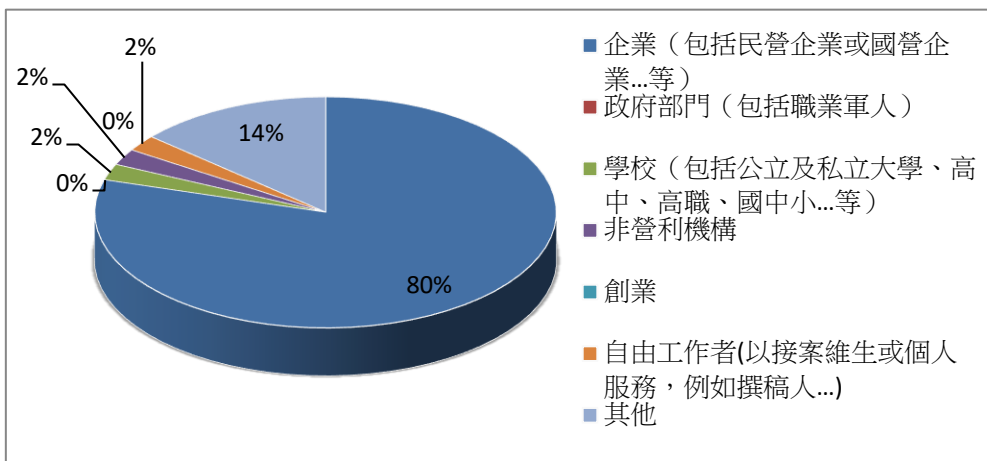
一、您目前的工作狀況為何？（本題選答1、2、3項者，第6題無須填答）

選項	填答人數	百分比
全職工作	44	84.62%
部分工時	2	3.85%
家管/料理家務者	0	0.00%
目前非就業中	6	11.54%



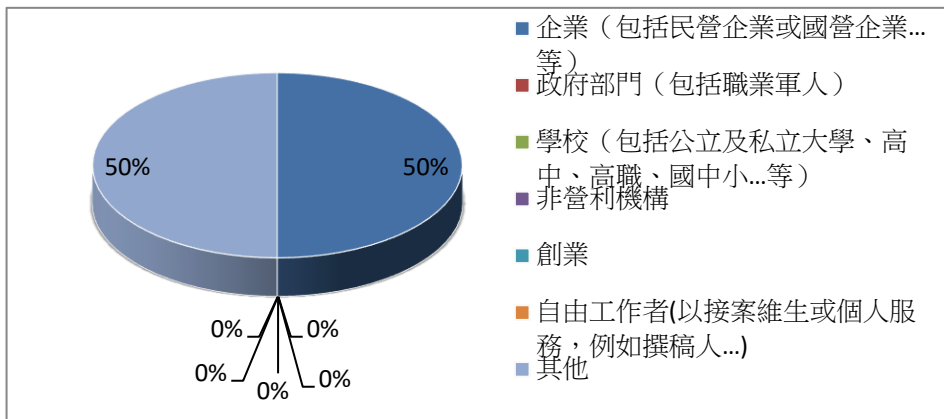
1-1 全職工作者任職機構性質

選項	填答人數	百分比
企業（包括民營企業或國營企業...等）	35	79.55%
政府部門（包括職業軍人）	0	0.00%
學校（包括公立及私立大學、高中、高職、國中小...等）	1	2.27%
非營利機構	1	2.27%
創業	0	0.00%
自由工作者(以接案維生或個人服務，例如撰稿人...)	1	2.27%
其他	6	13.64%



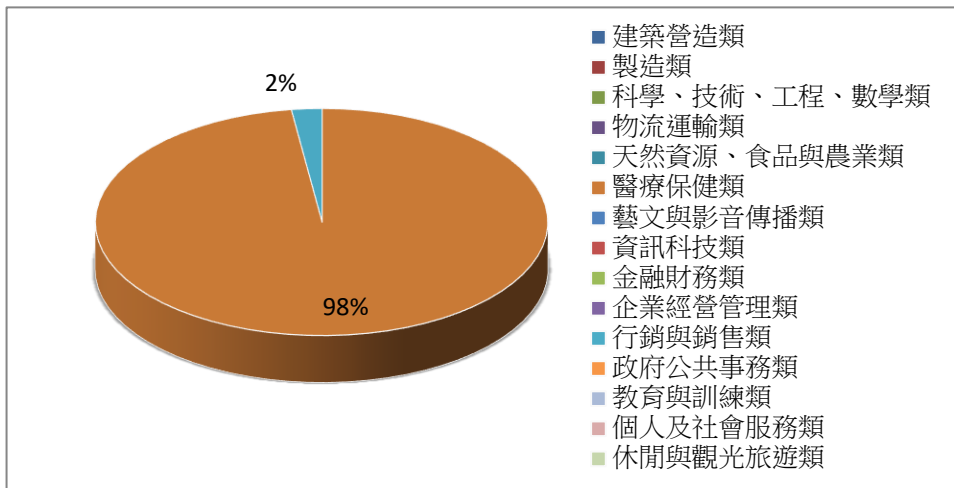
1-2 部分工時者任職機構性質

選項	填答人數	百分比
企業（包括民營企業或國營企業...等）	1	50.00%
政府部門（包括職業軍人）	0	0.00%
學校（包括公立及私立大學、高中、高職、國中小...等）	0	0.00%
非營利機構	0	0.00%
創業	0	0.00%
自由工作者(以接案維生或個人服務，例如撰稿人...)	0	0.00%
其他	1	50.00%



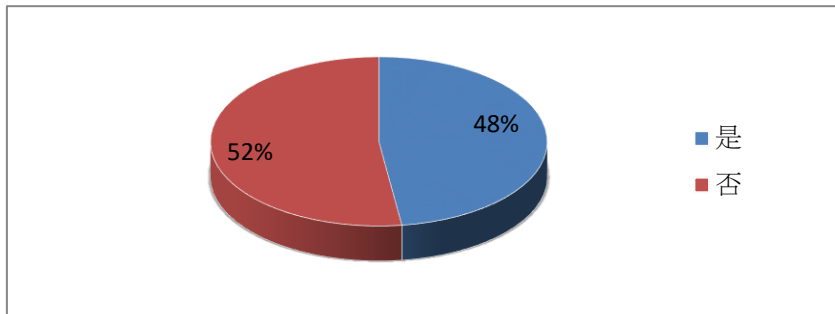
二、您現在工作職業類型為何？

選項	填答人數	百分比
建築營造類	0	0.00%
製造類	0	0.00%
科學、技術、工程、數學類	0	0.00%
物流運輸類	0	0.00%
天然資源、食品與農業類	0	0.00%
醫療保健類	45	97.83%
藝文與影音傳播類	0	0.00%
資訊科技類	0	0.00%
金融財務類	0	0.00%
企業經營管理類	0	0.00%
行銷與銷售類	1	2.17%
政府公共事務類	0	0.00%
教育與訓練類	0	0.00%
個人及社會服務類	0	0.00%
休閒與觀光旅遊類	0	0.00%
司法、法律與公共安全類	0	0.00%



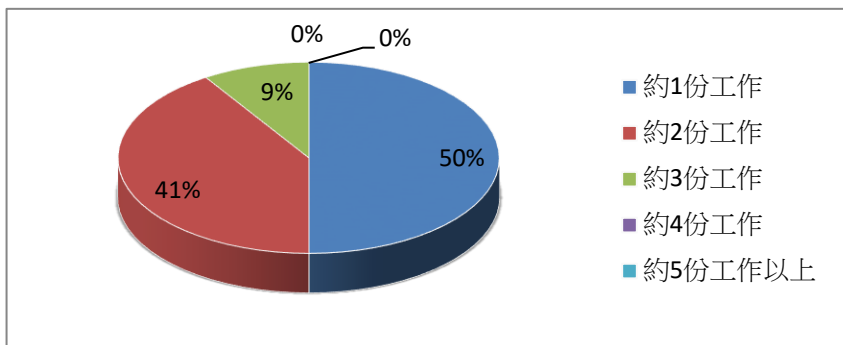
三、 您從學校畢業後至今，是否曾經轉換過公司？

選項	填答人數	百分比
是	22	47.83%
否	24	52.17%



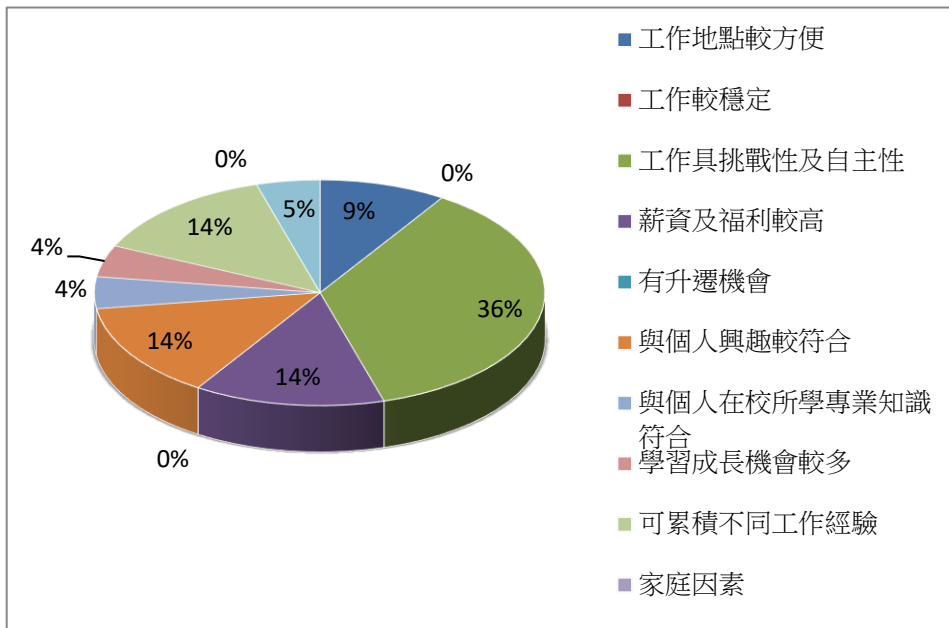
3-1 轉換公司次數

選項	填答人數	百分比
約1份工作	11	50.00%
約2份工作	9	40.91%
約3份工作	2	9.09%
約4份工作	0	0.00%
約5份工作以上	0	0.00%



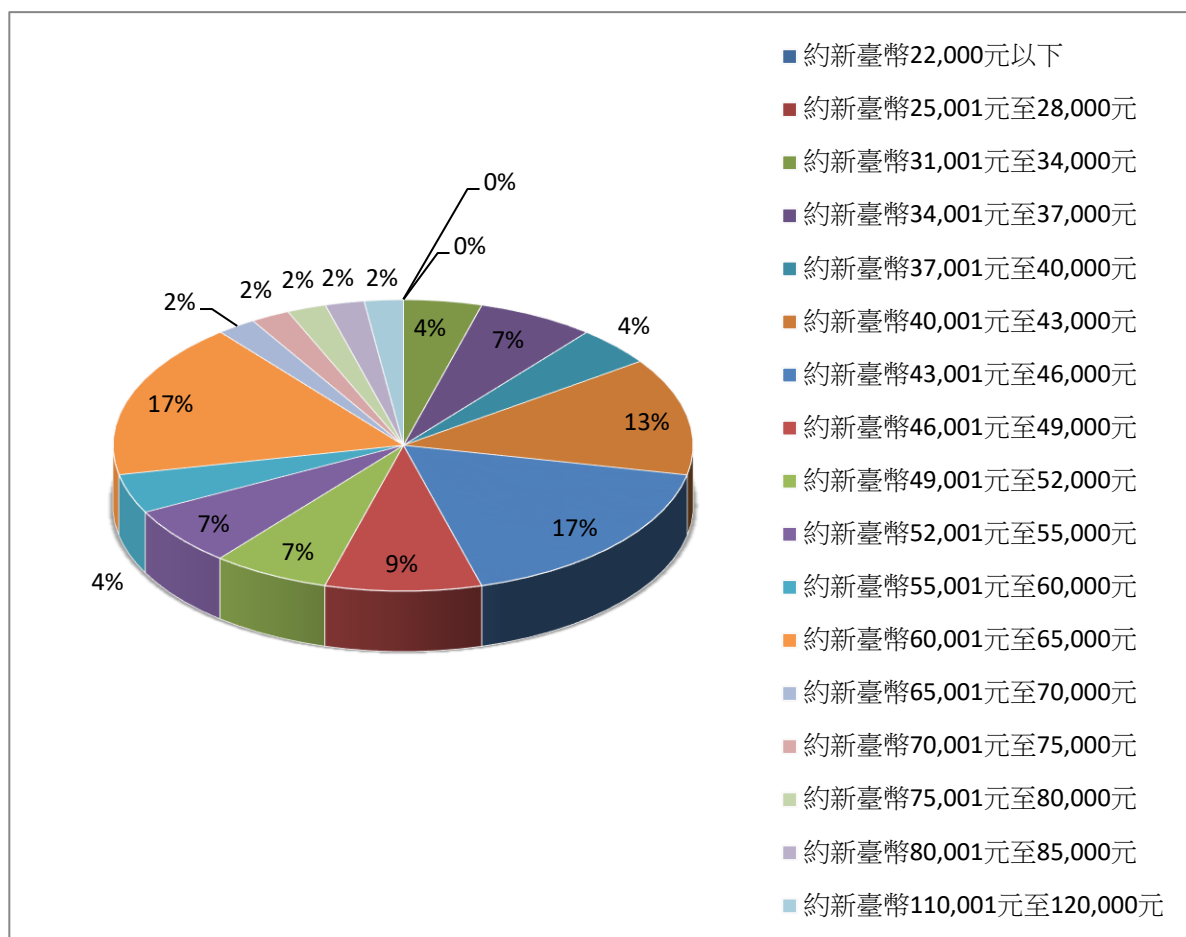
3-2 轉換公司主要原因

選項	填答人數	百分比
工作地點較方便	2	9.09%
工作較穩定	0	0.00%
工作具挑戰性及自主性	8	36.36%
薪資及福利較高	3	13.64%
有升遷機會	0	0.00%
與個人興趣較符合	3	13.64%
與個人在校所學專業知識符合	1	4.55%
學習成長機會較多	1	4.55%
可累積不同工作經驗	3	13.64%
家庭因素	0	0.00%
其他	1	4.55%



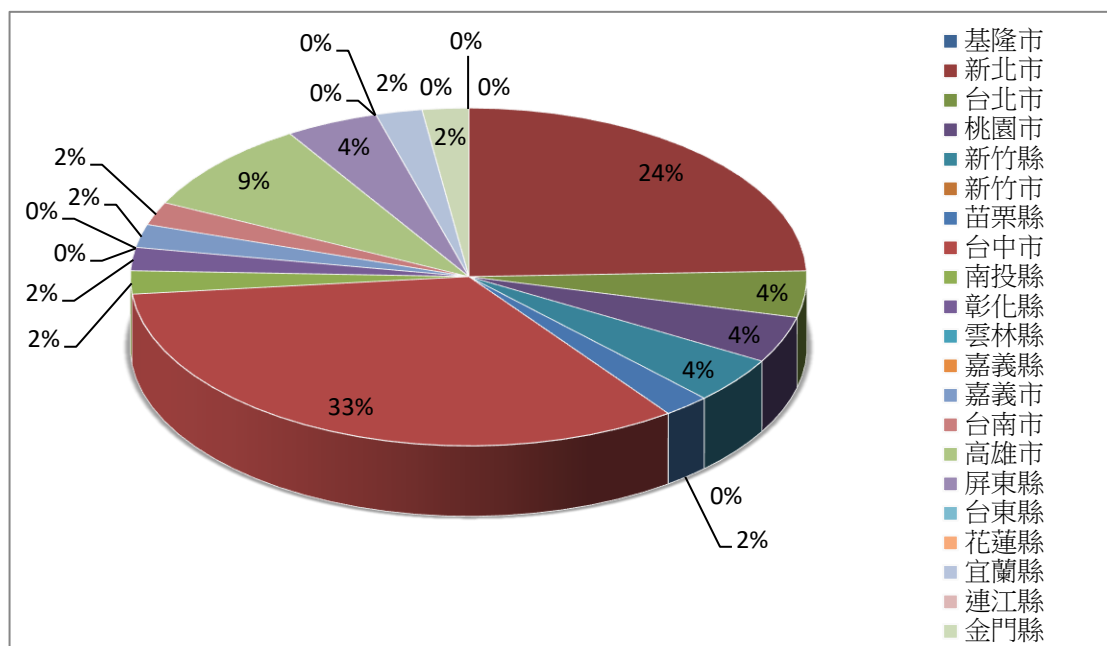
四、您現在工作平均每月收入為何？(請回答課稅前固定(經常)性收入，係指固定津貼、交通費、膳食費、水電費、按月發放之工作(生產、績效、業績)獎金及全勤獎金等)

選項	填答人數	百分比
約新臺幣22,000元以下	0	0.00%
約新臺幣25,001元至28,000元	0	0.00%
約新臺幣31,001元至34,000元	2	4.35%
約新臺幣34,001元至37,000元	3	6.52%
約新臺幣37,001元至40,000元	2	4.35%
約新臺幣40,001元至43,000元	6	13.04%
約新臺幣43,001元至46,000元	8	17.39%
約新臺幣46,001元至49,000元	4	8.70%
約新臺幣49,001元至52,000元	3	6.52%
約新臺幣52,001元至55,000元	3	6.52%
約新臺幣55,001元至60,000元	2	4.35%
約新臺幣60,001元至65,000元	8	17.39%
約新臺幣65,001元至70,000元	1	2.17%
約新臺幣70,001元至75,000元	1	2.17%
約新臺幣75,001元至80,000元	1	2.17%
約新臺幣80,001元至85,000元	1	2.17%
約新臺幣110,001元至120,000元	1	2.17%

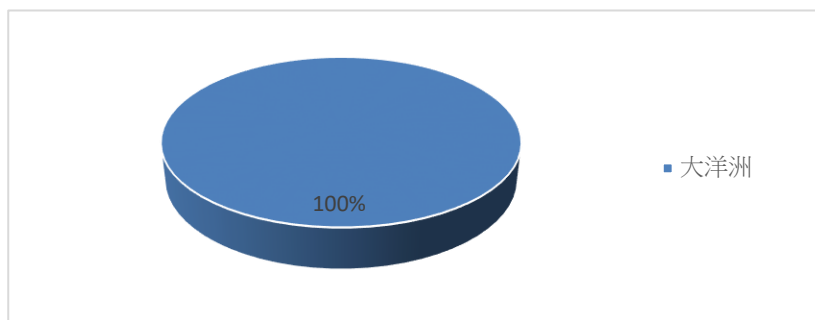


五、請問您現在主要的工作所在地點為何？

境內選項	填答人數	百分比
基隆市	0	0.00%
新北市	11	24.44%
台北市	2	4.44%
桃園市	2	4.44%
新竹縣	2	4.44%
新竹市	0	0.00%
苗栗縣	1	2.22%
台中市	15	33.33%
南投縣	1	2.22%
彰化縣	1	2.22%
雲林縣	0	0.00%
嘉義縣	0	0.00%
嘉義市	1	2.22%
台南市	1	2.22%
高雄市	4	8.89%
屏東縣	2	4.44%
台東縣	0	0.00%
花蓮縣	0	0.00%
宜蘭縣	1	2.22%
連江縣	0	0.00%
金門縣	1	2.22%
澎湖縣	0	0.00%

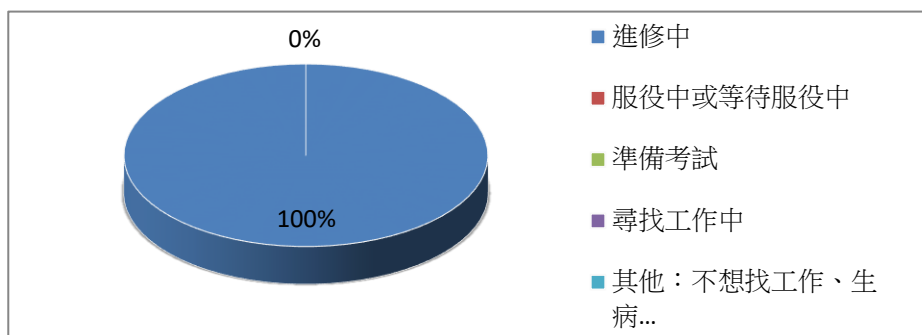


境外選項	填答人數	百分比
大洋洲	1	100.00%



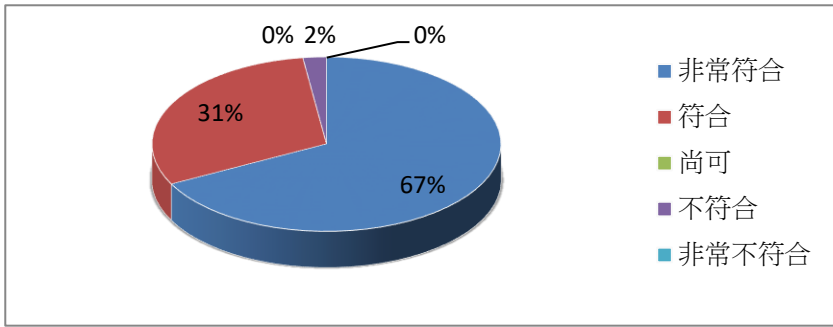
六、您目前未就業的原因為何？

選項	填答人數	百分比
進修中	6	100.00%
服役中或等待服役中	0	0.00%
準備考試	0	0.00%
尋找工作	0	0.00%
其他：不想找工作、生病...	0	0.00%



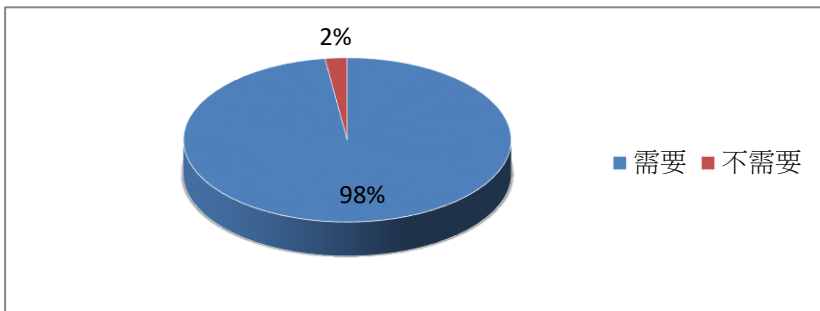
七、您目前所具備的專業能力與工作所要求的相符程度為何？

選項	填答人數	百分比
非常符合	31	67.39%
符合	14	30.43%
尚可	0	0.00%
不符合	1	2.17%
非常不符合	0	0.00%



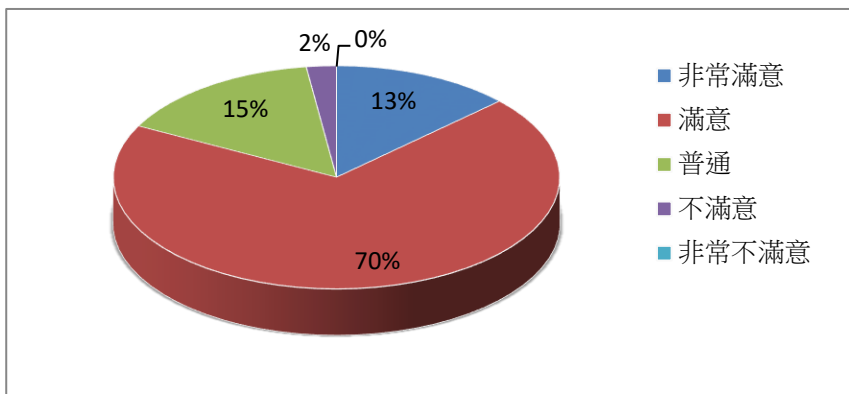
八、 您目前的工作內容，是否需要具備專業證照？

選項	填答人數	百分比
需要	45	97.83%
不需要	1	2.17%



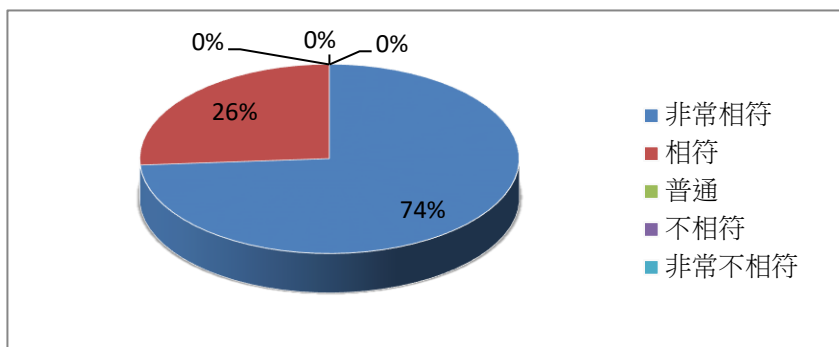
九、 您對目前工作的整體滿意度為何？

選項	填答人數	百分比
非常滿意	6	13.04%
滿意	32	69.57%
普通	7	15.22%
不滿意	1	2.17%
非常不滿意	0	0.00%



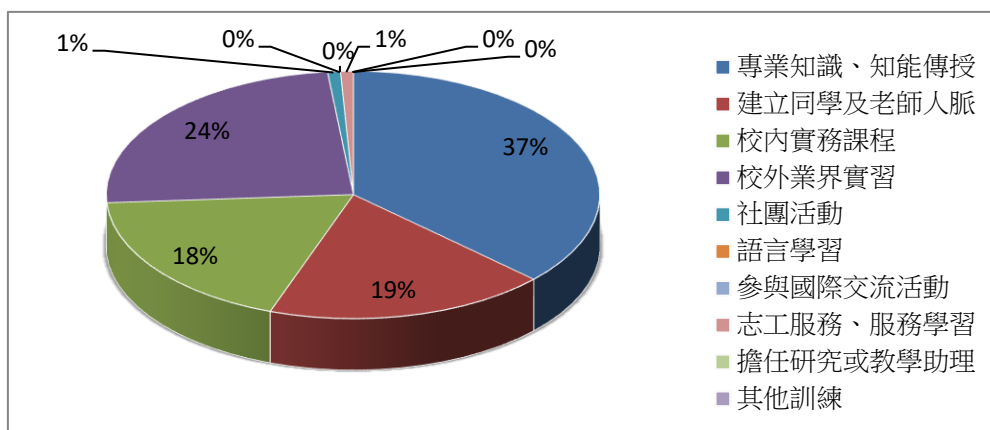
十、您目前的工作內容與原就讀系、所、學位學程之專業訓練課程，其相符程度為何？

選項	填答人數	百分比
非常相符	34	73.91%
相符	12	26.09%
普通	0	0.00%
不相符	0	0.00%
非常不相符	0	0.00%



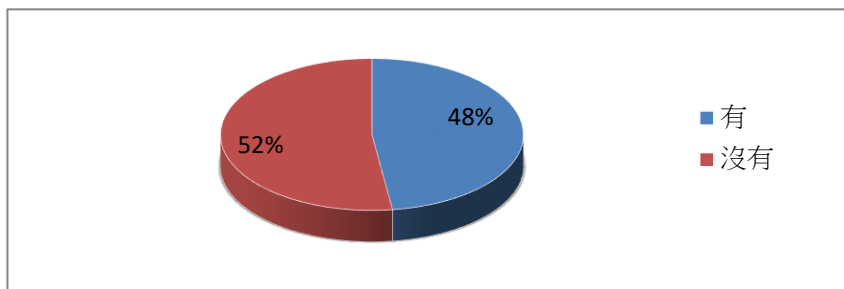
十一、您在學期間以下哪些「學習經驗」對於現在工作有所幫助？(可複選，至多3項)

選項	填答人數	百分比
專業知識、知能傳授	44	36.97%
建立同學及老師人脈	22	18.49%
校內實務課程	22	18.49%
校外業界實習	29	24.37%
社團活動	1	0.84%
語言學習	0	0.00%
參與國際交流活動	0	0.00%
志工服務、服務學習	1	0.84%
擔任研究或教學助理	0	0.00%
其他訓練	0	0.00%



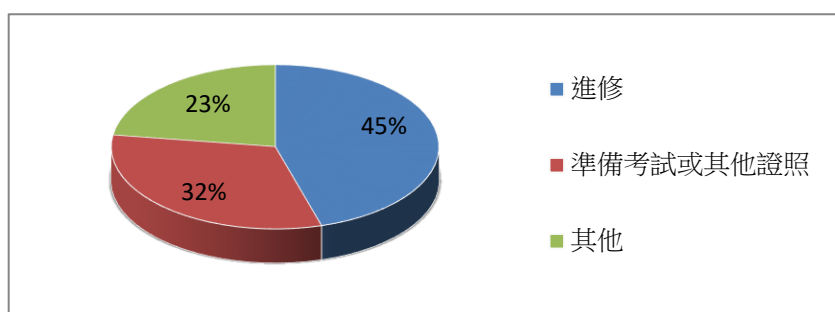
十二、 您是否為了工作或自我生涯發展從事進修或考試，提升自我專業能力？

選項	填答人數	百分比
有	22	47.83%
沒有	24	52.17%



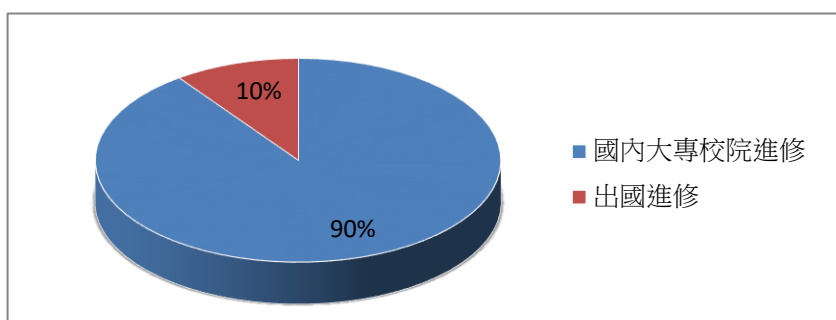
12.1 為了工作或自我生涯發展提升自我專業能力，進行哪些？

選項	填答人數	百分比
進修	10	45.45%
準備考試或其他證照	7	31.82%
其他	5	22.73%



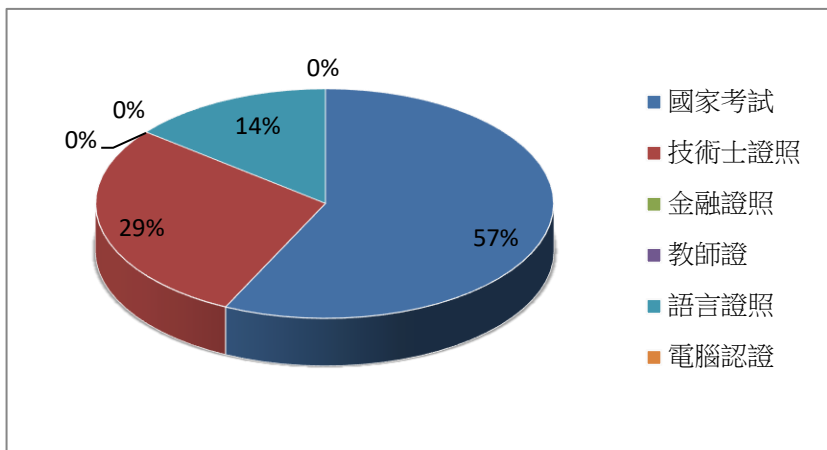
12.2 為了工作或自我生涯發展提升自我專業能力，進行哪種進修？

選項	填答人數	百分比
國內大專校院進修	9	90.00%
出國進修	1	10.00%



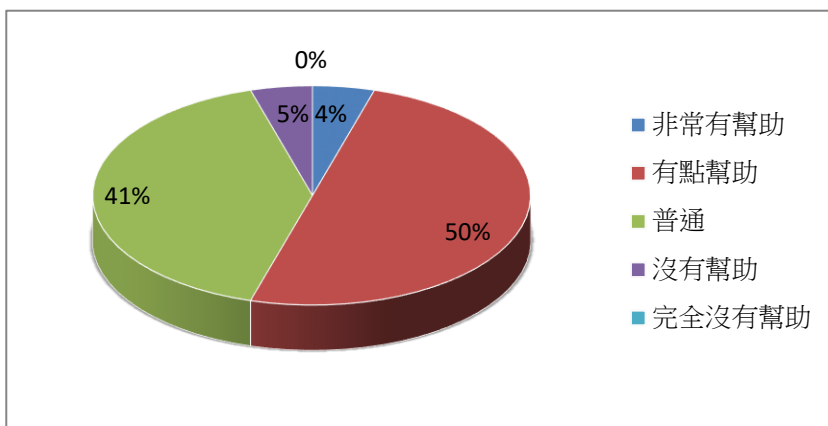
12.3 為了工作或自我生涯發展提升自我專業能力，進行哪種考試或其他證照？

選項	填答人數	百分比
國家考試	4	57.14%
技術士證照	2	28.57%
金融證照	0	0.00%
教師證	0	0.00%
語言證照	1	14.29%
電腦認證	0	0.00%



十三、 您覺得從事進修或考試後，對您薪資待遇、職務升遷或工作滿意度的幫助幅度為何？

選項	填答人數	百分比
非常有幫助	1	4.55%
有點幫助	11	50.00%
普通	9	40.91%
沒有幫助	1	4.55%
完全沒有幫助	0	0.00%



十四、您覺得學校，除了教授專業知識(主修科系的專業)外，應加強學生以下哪些能力才能做好工作?(可複選，至多3項)

選項	填答人數	百分比
溝通表達能力	39	27.08%
持續學習能力	14	9.72%
人際互動能力	28	19.44%
團隊合作能力	14	9.72%
問題解決能力	25	17.36%
創新能力	3	2.08%
工作紀律、責任感及時間管理能力	9	6.25%
資訊科技應用能力	6	4.17%
外語能力	6	4.17%
其他	0	0.00%

