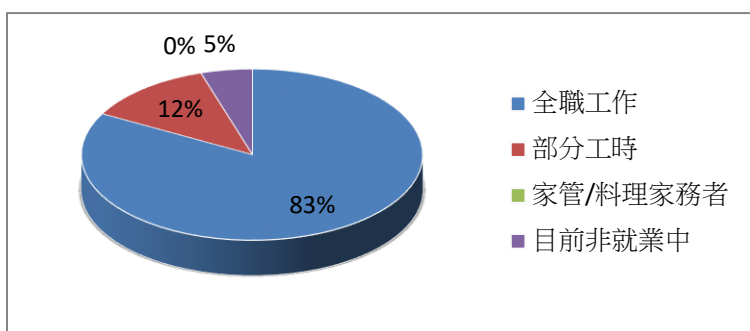


中山醫學大學 語言治療與聽力學系
104學年度畢業滿5年學生填答敘述統計表

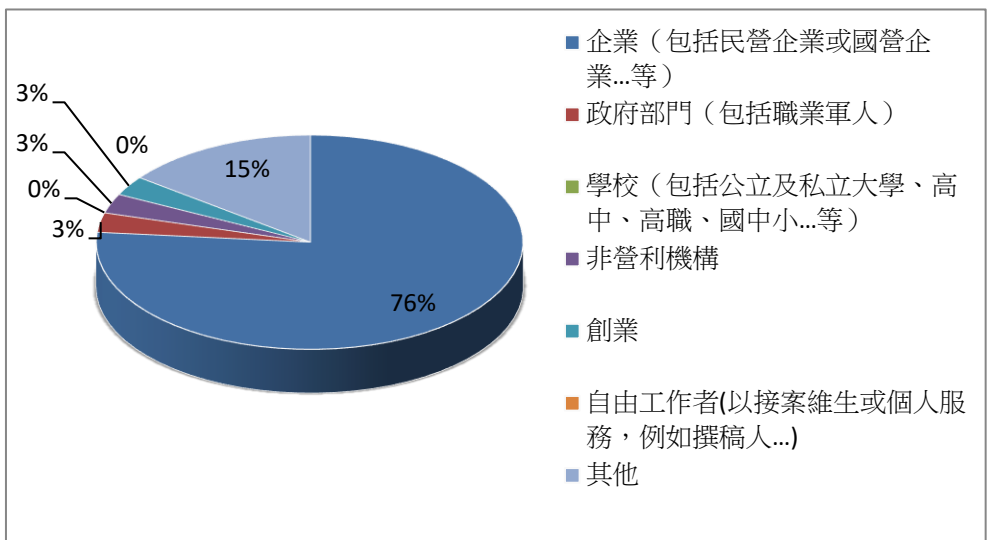
一、 您目前的工作狀況為何（不包括留職停薪、育嬰假）？（本題選答1、2、3項者，第7題無須填答；另畢業生如同時為「全職工作者與部分工時者」，請以最主要工作狀況填報以下問項）

選項	填答人數	百分比
全職工作	34	82.93%
部分工時	5	12.20%
家管/料理家務者	0	0.00%
目前非就業中	2	4.88%



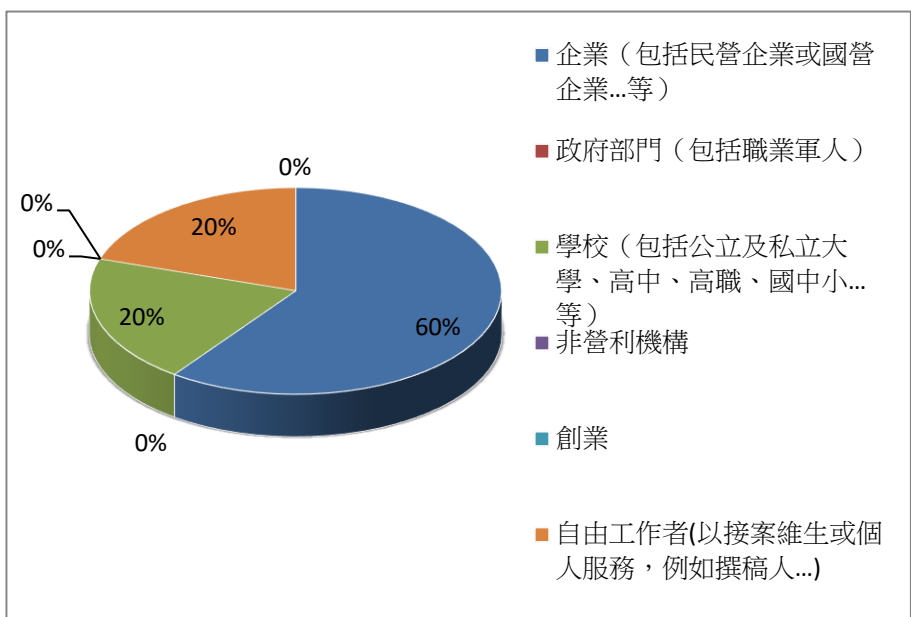
1-1 全職工作者任職機構性質

選項	填答人數	百分比
企業（包括民營企業或國營企業…等）	26	76.47%
政府部門（包括職業軍人）	1	2.94%
學校（包括公立及私立大學、高中、高職、國中小…等）	0	0.00%
非營利機構	1	2.94%
創業	1	2.94%
自由工作者(以接案維生或個人服務，例如撰稿人…)	0	0.00%
其他	5	14.71%



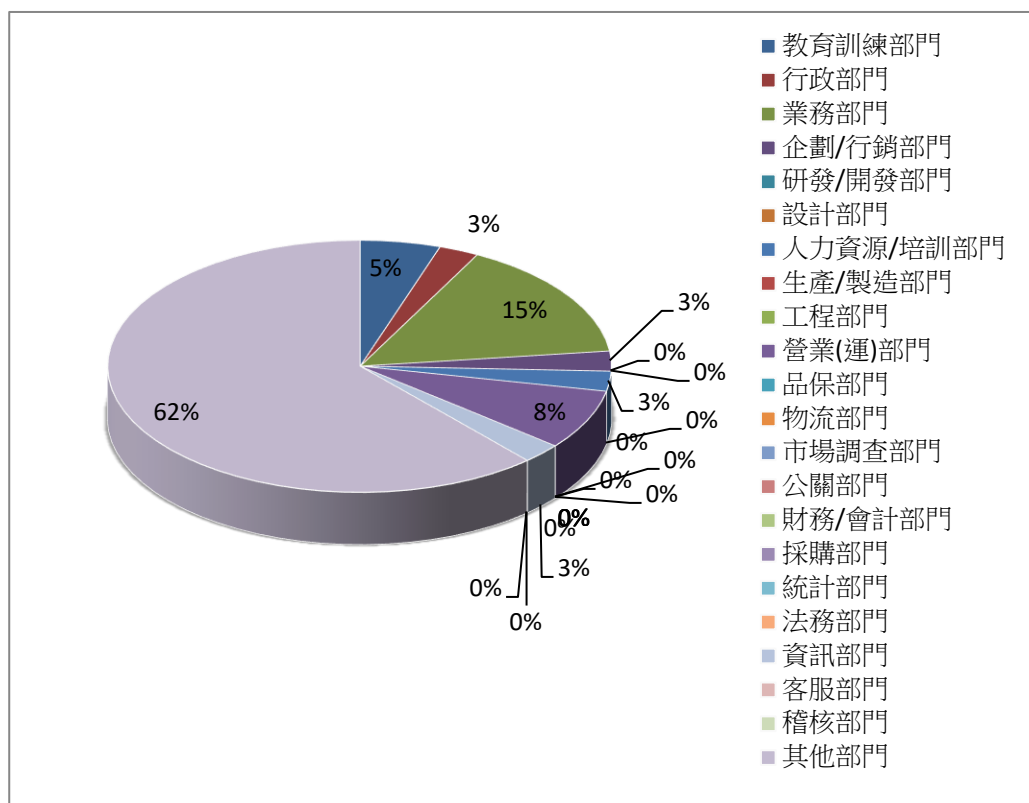
1-2 部分工時者任職機構性質

選項	填答人數	百分比
企業 (包括民營企業或國營企業...等)	3	60.00%
政府部門 (包括職業軍人)	0	0.00%
學校 (包括公立及私立大學、高中、高職、國中小...等)	1	20.00%
非營利機構	0	0.00%
創業	0	0.00%
自由工作者(以接案維生或個人服務，例如撰稿人...)	1	20.00%
其他	0	0.00%



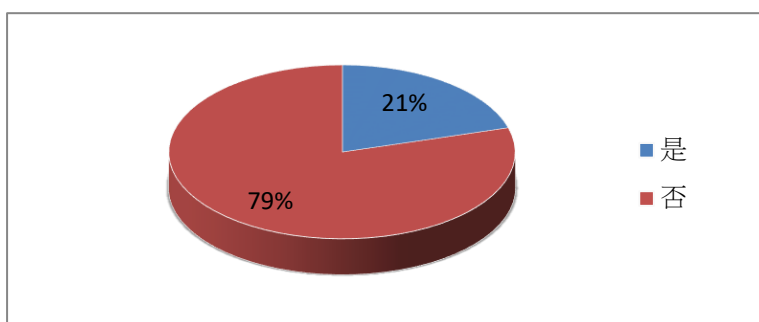
二、您目前服務的部門別(請畢業生填報最相似的工作服務部

選項	填答人數	百分比
教育訓練部門	2	5.13%
行政部門	1	2.56%
業務部門	6	15.38%
企劃/行銷部門	1	2.56%
研發/開發部門	0	0.00%
設計部門	0	0.00%
人力資源/培訓部門	1	2.56%
生產/製造部門	0	0.00%
工程部門	0	0.00%
營業(運)部門	3	7.69%
品保部門	0	0.00%
物流部門	0	0.00%
市場調查部門	0	0.00%
公關部門	0	0.00%
財務/會計部門	0	0.00%
採購部門	0	0.00%
統計部門	0	0.00%
法務部門	0	0.00%
資訊部門	1	2.56%
客服部門	0	0.00%
稽核部門	0	0.00%
其他部門	24	61.54%



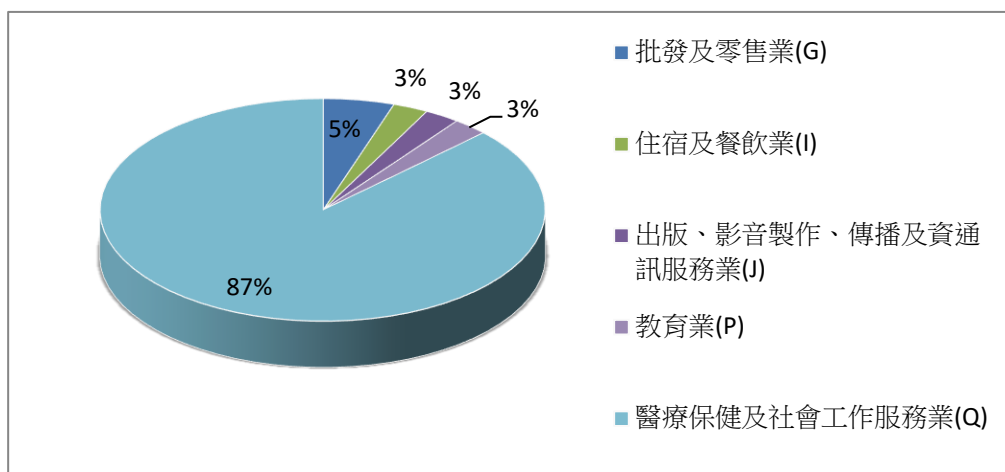
三、您目前是否擔任主管？

選項	填答人數	百分比
是	8	20.51%
否	31	79.49%



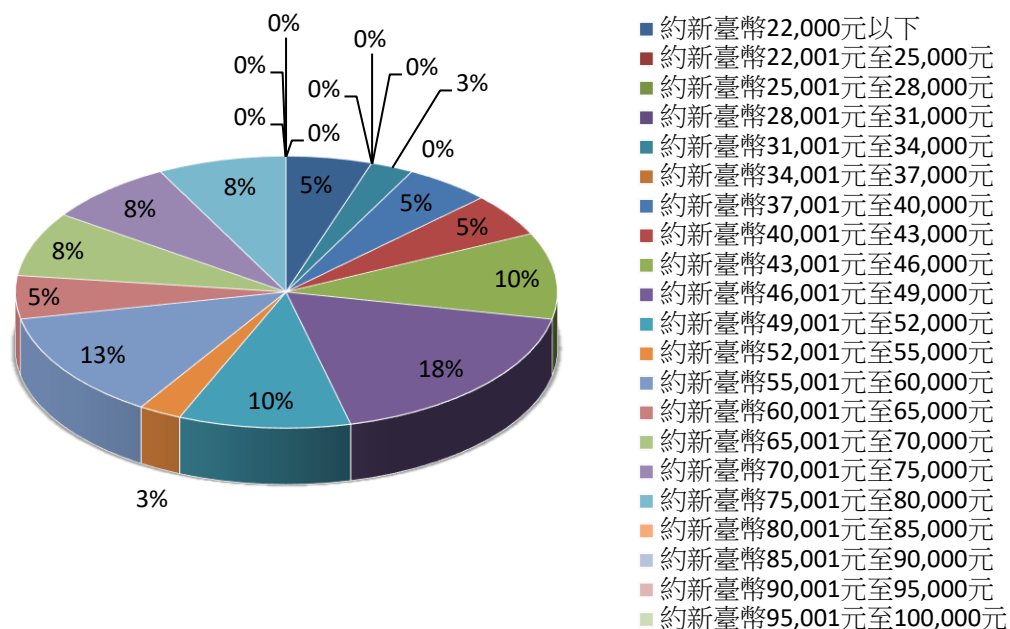
四、您目前最主要的工作行業類別為？（例如計程車司機請勾「運輸及倉儲業」，但在醫院開救護車者，請勾選「醫療保護及社會工作服務業」…等）

選項	填答人數	百分比
農、林、漁、牧業(A)	0	0.00%
礦業及土石採取業(B)	0	0.00%
製造業(C)	0	0.00%
電力及燃氣供應業(D)	0	0.00%
用水供應及污染整治業(E)	0	0.00%
營建工程業(F)	0	0.00%
批發及零售業(G)	2	5.13%
運輸及倉儲業(H)	0	0.00%
住宿及餐飲業(I)	1	2.56%
出版、影音製作、傳播及資通訊服務業(J)	1	2.56%
金融及保險業(K)	0	0.00%
不動產業(L)	0	0.00%
專業、科學及技術服務業(M)	0	0.00%
支援服務業(N)	0	0.00%
公共行政及國防、強制性社會安全(O)	0	0.00%
教育業(P)	1	2.56%
醫療保健及社會工作服務業(Q)	34	87.18%
藝術、娛樂及休閒服務業(R)	0	0.00%
其他服務業(S)	0	0.00%



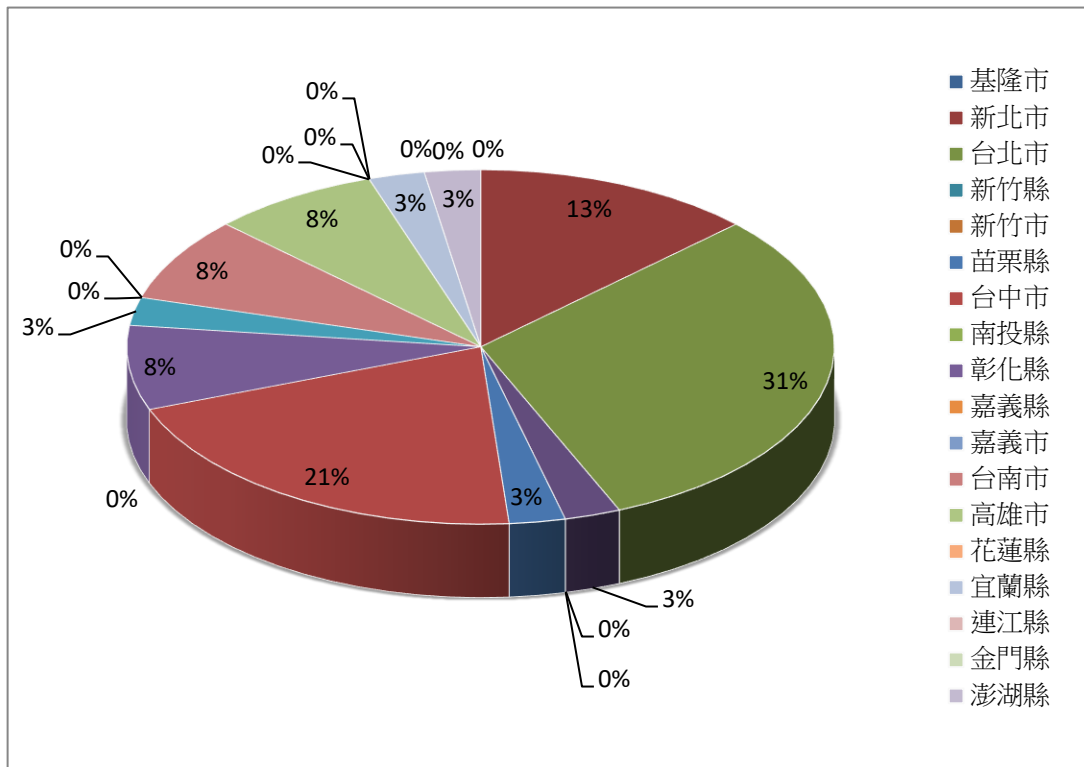
五、您現在工作平均每月收入為何？（請回答課稅前固定（經常）性收入，係指固定津貼、交通費、膳食費、水電費、按月發放之工作（生產、績效、業績）獎金及全勤獎金等）

選項	填答人數	百分比
約新臺幣22,000元以下	2	5.13%
約新臺幣22,001元至25,000元	0	0.00%
約新臺幣25,001元至28,000元	0	0.00%
約新臺幣28,001元至31,000元	0	0.00%
約新臺幣31,001元至34,000元	1	2.56%
約新臺幣34,001元至37,000元	0	0.00%
約新臺幣37,001元至40,000元	2	5.13%
約新臺幣40,001元至43,000元	2	5.13%
約新臺幣43,001元至46,000元	4	10.26%
約新臺幣46,001元至49,000元	7	17.95%
約新臺幣49,001元至52,000元	4	10.26%
約新臺幣52,001元至55,000元	1	2.56%
約新臺幣55,001元至60,000元	5	12.82%
約新臺幣60,001元至65,000元	2	5.13%
約新臺幣65,001元至70,000元	3	7.69%
約新臺幣70,001元至75,000元	3	7.69%
約新臺幣75,001元至80,000元	3	7.69%
約新臺幣80,001元至85,000元	0	0.00%
約新臺幣85,001元至90,000元	0	0.00%
約新臺幣90,001元至95,000元	0	0.00%
約新臺幣95,001元至100,000元	0	0.00%



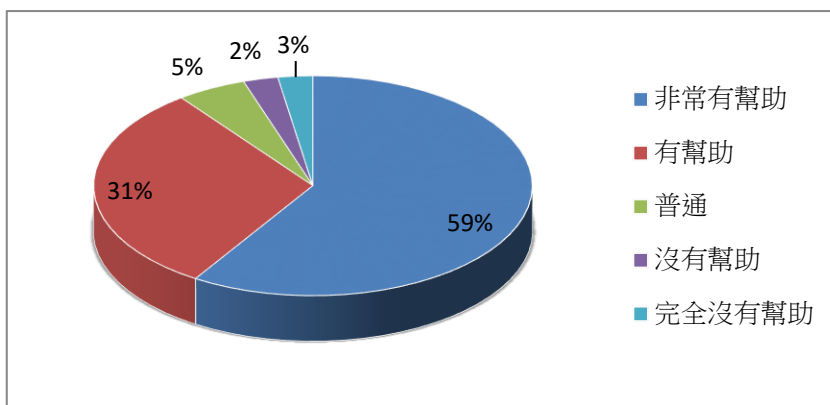
六、請問您現在主要的工作所在地點為何？

選項	填答人數	百分比
基隆市	0	0.00%
新北市	5	12.82%
台北市	12	30.77%
桃園市	1	2.56%
新竹縣	0	0.00%
新竹市	0	0.00%
苗栗縣	1	2.56%
台中市	8	20.51%
南投縣	0	0.00%
彰化縣	3	7.69%
雲林縣	1	2.56%
嘉義縣	0	0.00%
嘉義市	0	0.00%
台南市	3	7.69%
高雄市	3	7.69%
屏東縣	0	0.00%
台東縣	0	0.00%
花蓮縣	0	0.00%
宜蘭縣	1	2.56%
連江縣	0	0.00%
金門縣	0	0.00%
澎湖縣	1	2.56%



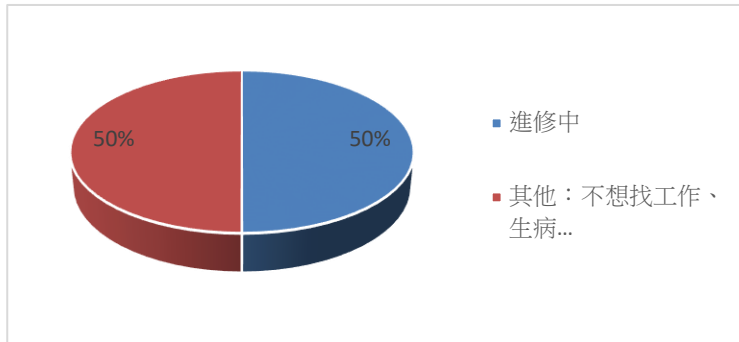
七、您原先就讀系、所、或學位學程的專業訓練課程，對於您目前工作的幫助程度為何？

選項	填答人數	百分比
非常有幫助	23	58.97%
有幫助	12	30.77%
普通	2	5.13%
沒有幫助	1	2.56%
完全沒有幫助	1	2.56%



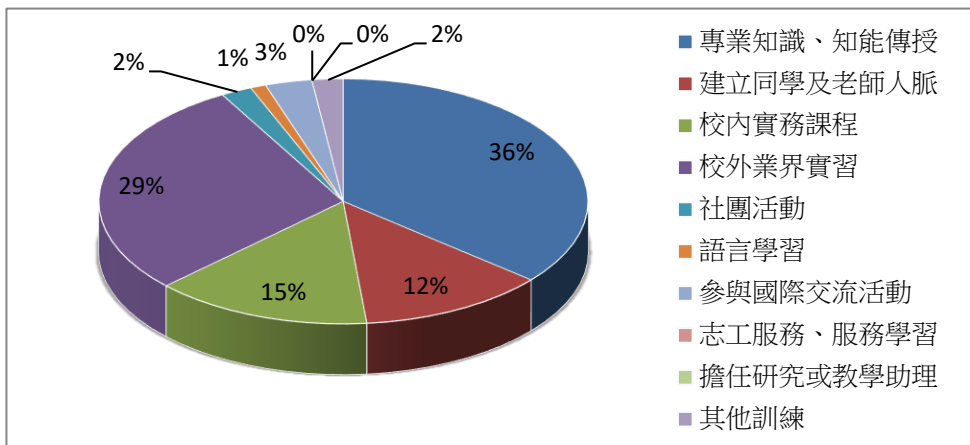
八、您目前未就業的原因為何？

選項	填答人數	百分比
進修中	1	50.00%
其他：不想找工作、生病...	1	50.00%



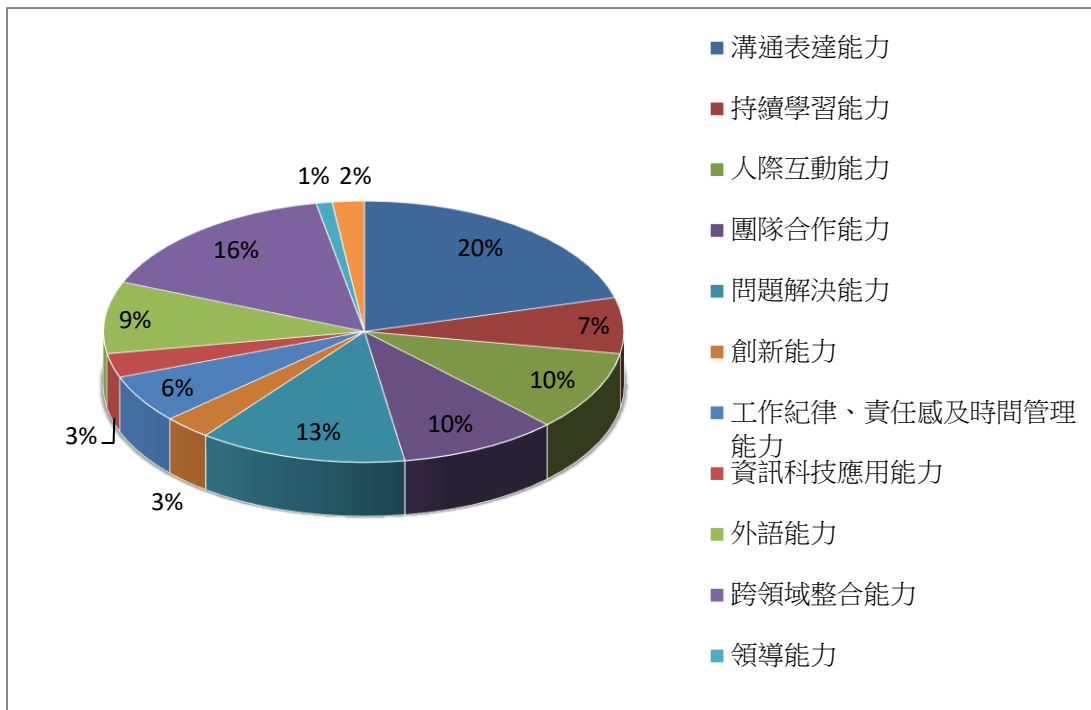
九、您在學期間以下哪些「學習經驗」對於現在工作有所幫助？(可複選，至多3項)

選項	填答人數	百分比
專業知識、知能傳授	35	36.08%
建立同學及老師人脈	12	12.37%
校內實務課程	14	14.43%
校外業界實習	28	28.87%
社團活動	2	2.06%
語言學習	1	1.03%
參與國際交流活動	3	3.09%
志工服務、服務學習	0	0.00%
擔任研究或教學助理	0	0.00%
其他訓練	2	2.06%



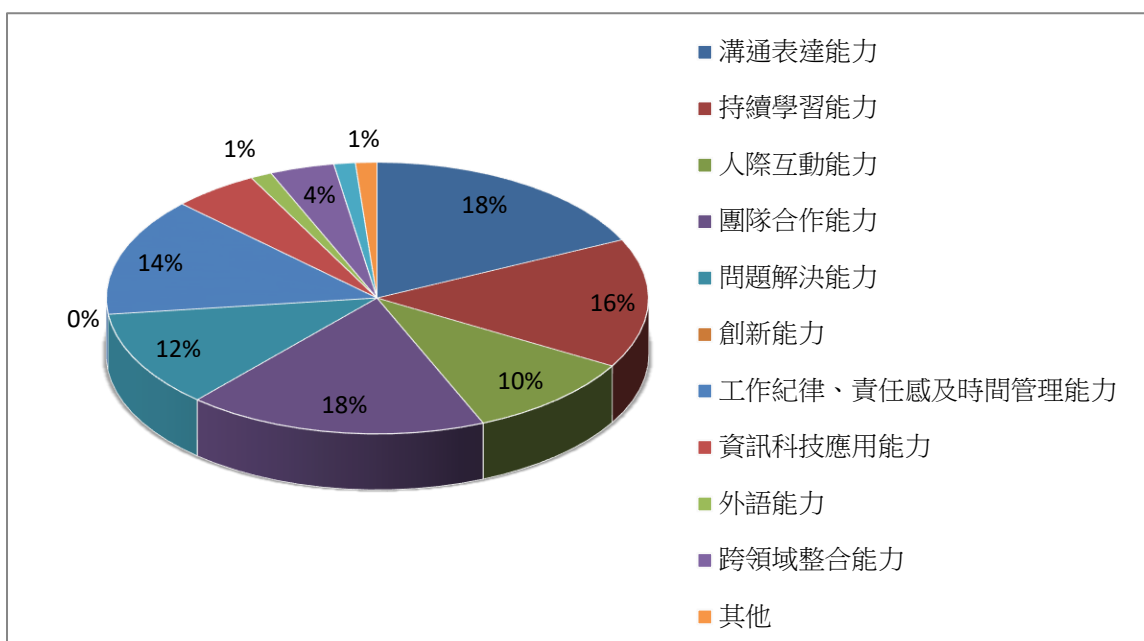
十、根據您畢業到現在的經驗，學校最應該幫學弟妹加強以下哪些能力？(可複選，至多3項)

選項	填答人數	百分比
溝通表達能力	21	20.79%
持續學習能力	7	6.93%
人際互動能力	10	9.90%
團隊合作能力	10	9.90%
問題解決能力	13	12.87%
創新能力	3	2.97%
工作紀律、責任感及時間管理能力	6	5.94%
資訊科技應用能力	3	2.97%
外語能力	9	8.91%
跨領域整合能力	16	15.84%
領導能力	1	0.99%
其他	2	1.98%



十一、根據您畢業後到現在的經驗，您認為學校對您那些能力的培養最有幫助？(可複選，至多3項)

選項	填答人數	百分比
溝通表達能力	14	17.95%
持續學習能力	12	15.38%
人際互動能力	8	10.26%
團隊合作能力	14	17.95%
問題解決能力	9	11.54%
創新能力	0	0.00%
工作紀律、責任感及時間管理能力	11	14.10%
資訊科技應用能力	4	5.13%
外語能力	1	1.28%
跨領域整合能力	3	3.85%
領導能力	1	1.28%
其他	1	1.28%



十二、如果您現在有進修機會的話，「最」想在學校進修的是哪一個學門？

選項	填答人數	百分比
教育學門	2	4.88%
藝術學門	1	2.44%
人文學門	1	2.44%
設計學門	1	2.44%
社會及行為科學學門	5	12.20%
傳播學門	1	2.44%
商業及管理學門	9	21.95%
法律學門	5	12.20%
生命科學學門	0	0.00%
自然科學學門	0	0.00%
數學及統計學門	0	0.00%
電算機學門	1	2.44%
工程學門	2	4.88%
建築及都市規劃學門	0	0.00%
農業科學學門	0	0.00%
獸醫學門	0	0.00%
醫藥衛生學門	11	26.83%
社會服務學門	0	0.00%
民生學門	0	0.00%
運輸服務學門	0	0.00%
環境保護學門	0	0.00%
軍警國防安全學門	0	0.00%
其他學門	1	2.44%
沒有進修需求	1	2.44%

