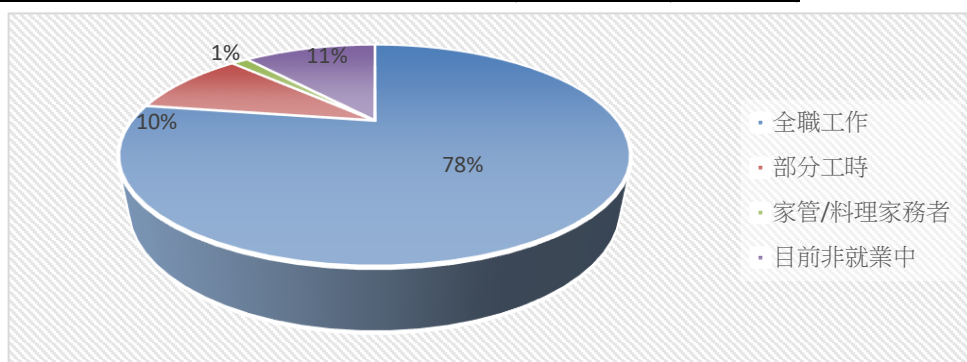


中山醫學大學 語言治療與聽力學系
110學年度畢業滿1年大學部學生填答敘述統計表

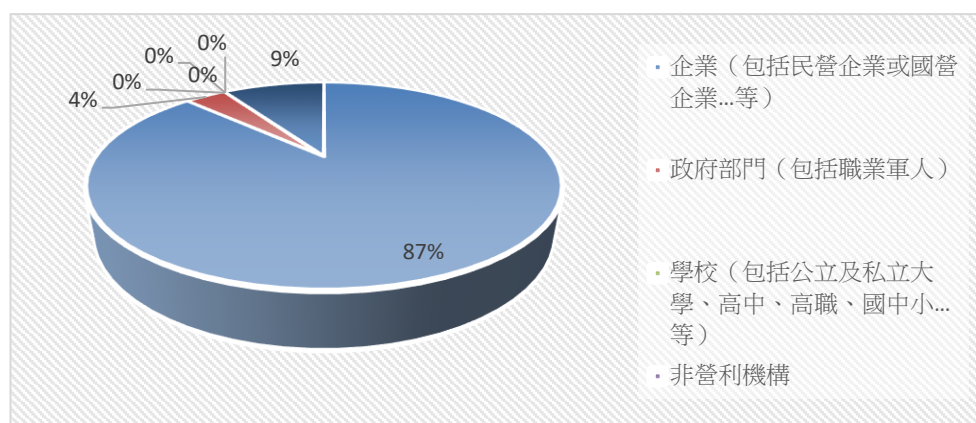
一、 您目前的工作狀況為何（不包括留職停薪、育嬰假，請依主要薪水來源作答）？（本題選答1、2、3項者，第6題無須填答）

選項	填答人數	百分比
全職工作	55	77.46%
部分工時	7	9.86%
家管/料理家務者	1	1.41%
目前非就業中	8	11.27%



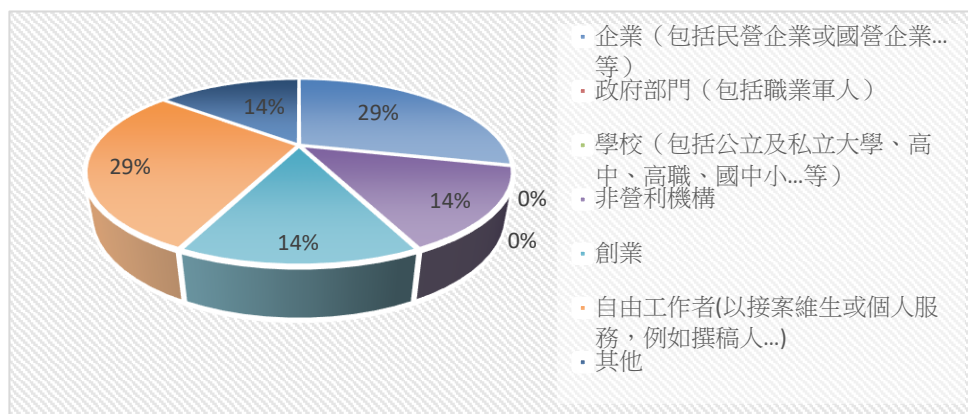
1-1 全職工作者任職機構性質

選項	填答人數	百分比
企業（包括民營企業或國營企業...等）	48	87.27%
政府部門（包括職業軍人）	2	3.64%
學校（包括公立及私立大學、高中、高職、國中小...等）	0	0.00%
非營利機構	0	0.00%
創業	0	0.00%
自由工作者（以接案維生或個人服務，例如撰稿人...）	0	0.00%
其他	5	9.09%



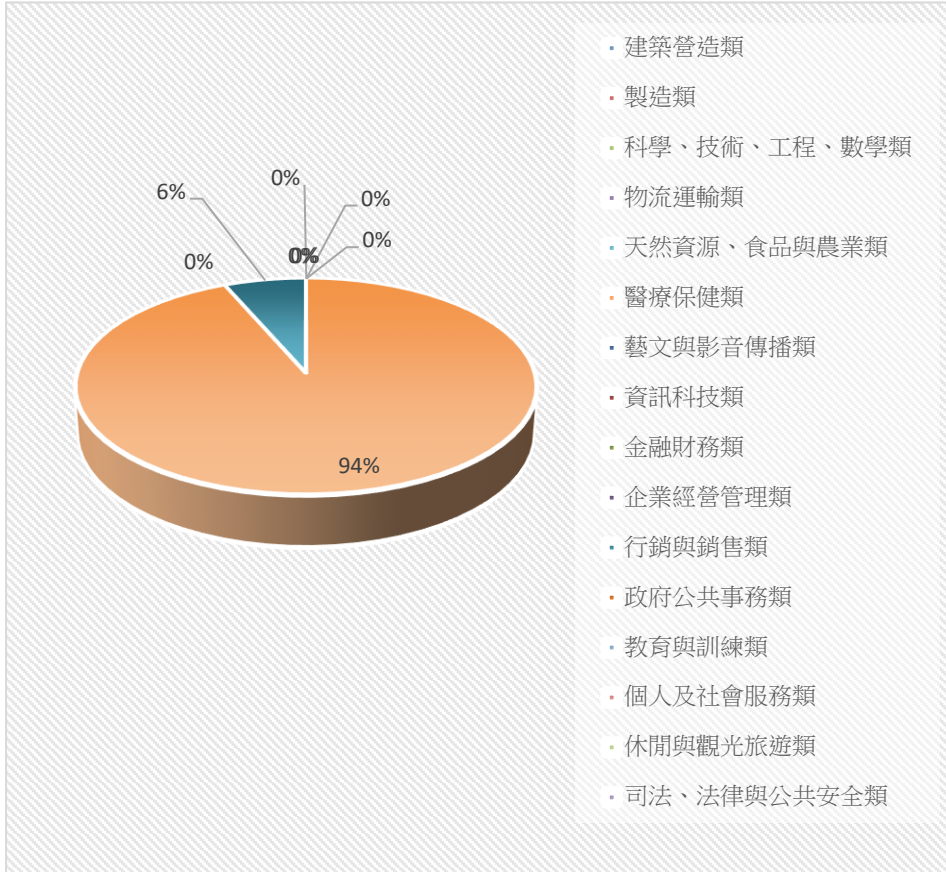
1.2 部分工時者任職機構性質

選項	填答人數	百分比
企業（包括民營企業或國營企業...等）	2	28.57%
政府部門（包括職業軍人）	0	0.00%
學校（包括公立及私立大學、高中、高職、國中小...等）	0	0.00%
非營利機構	1	14.29%
創業	1	14.29%
自由工作者(以接案維生或個人服務，例如撰稿人...)	2	28.57%
其他	1	14.29%



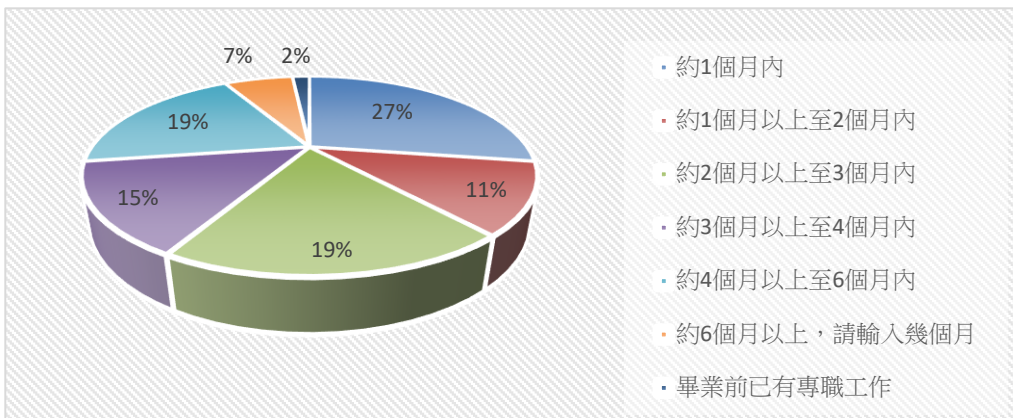
二、您現在工作職業類型為何？

選項	填答人數	百分比
建築營造類	0	0.00%
製造類	0	0.00%
科學、技術、工程、數學類	0	0.00%
物流運輸類	0	0.00%
天然資源、食品與農業類	0	0.00%
醫療保健類	58	93.55%
藝文與影音傳播類	0	0.00%
資訊科技類	0	0.00%
金融財務類	0	0.00%
企業經營管理類	0	0.00%
行銷與銷售類	4	6.45%
政府公共事務類	0	0.00%
教育與訓練類	0	0.00%
個人及社會服務類	0	0.00%
休閒與觀光旅遊類	0	0.00%
司法、法律與公共安全類	0	0.00%



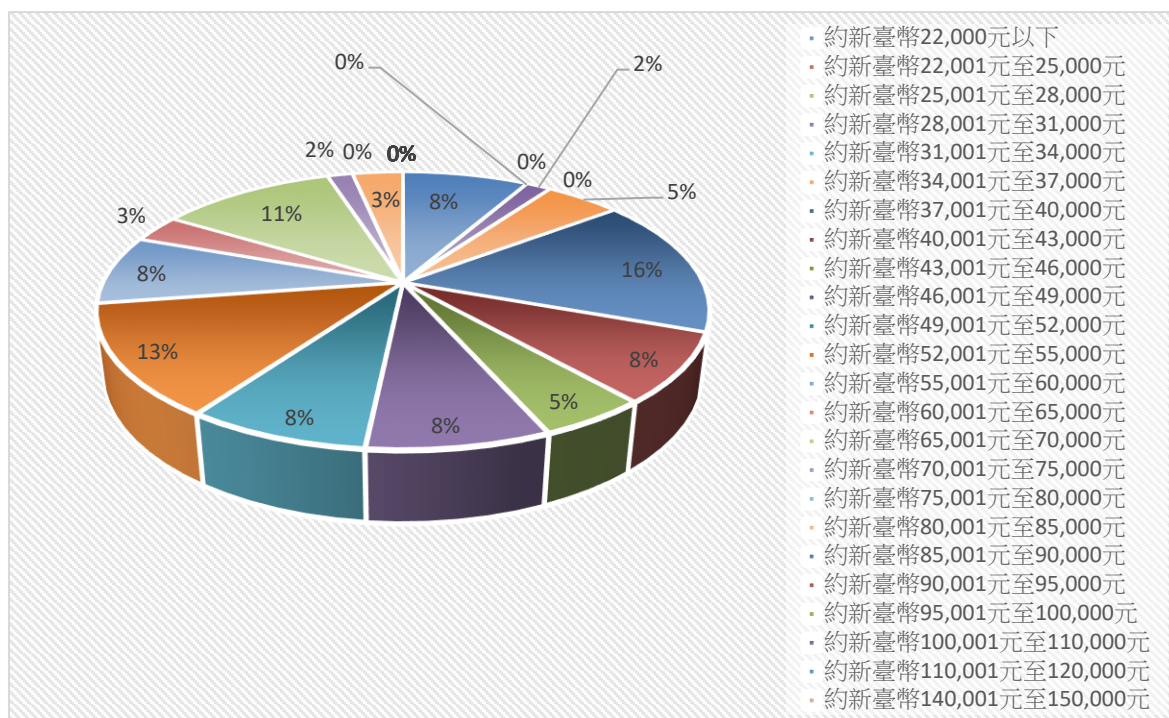
三、 您畢業後花了多久時間找到第1份工作？（若為創業者，請填答畢業後之創業時間；自由工作者，則以第1份穩定工作時間為主）

選項	填答人數	百分比
約1個月內	17	27.42%
約1個月以上至2個月內	7	11.29%
約2個月以上至3個月內	12	19.35%
約3個月以上至4個月內	9	14.52%
約4個月以上至6個月內	12	19.35%
約6個月以上，請輸入幾個月	4	6.45%
畢業前已有專職工作	1	1.61%



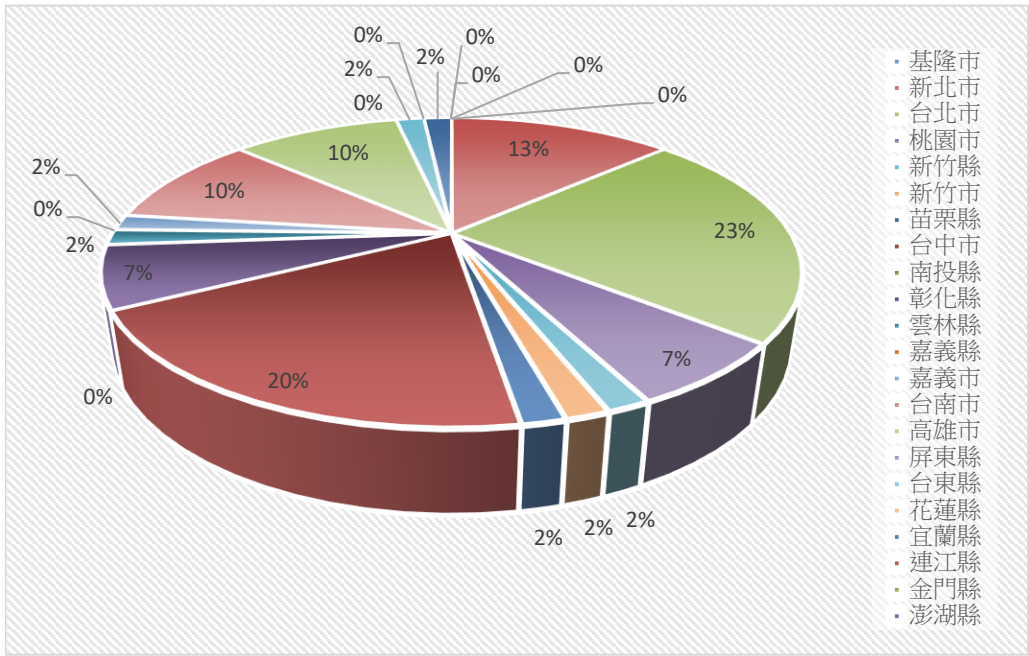
四、您現在工作平均每月收入為何？(請回答課稅前固定(經常)性收入，係指固定津貼、交通費、膳食費、水電費、按月發放之工作(生產、績效、業績)獎金及全勤獎金等)

選項	填答人數	百分比
約新臺幣22,000元以下	5	8.06%
約新臺幣22,001元至25,000元	0	0.00%
約新臺幣25,001元至28,000元	0	0.00%
約新臺幣28,001元至31,000元	1	1.61%
約新臺幣31,001元至34,000元	0	0.00%
約新臺幣34,001元至37,000元	3	4.84%
約新臺幣37,001元至40,000元	10	16.13%
約新臺幣40,001元至43,000元	5	8.06%
約新臺幣43,001元至46,000元	3	4.84%
約新臺幣46,001元至49,000元	5	8.06%
約新臺幣49,001元至52,000元	5	8.06%
約新臺幣52,001元至55,000元	8	12.90%
約新臺幣55,001元至60,000元	5	8.06%
約新臺幣60,001元至65,000元	2	3.23%
約新臺幣65,001元至70,000元	7	11.29%
約新臺幣70,001元至75,000元	1	1.61%
約新臺幣75,001元至80,000元	0	0.00%
約新臺幣80,001元至85,000元	2	3.23%
約新臺幣85,001元至90,000元	0	0.00%
約新臺幣90,001元至95,000元	0	0.00%
約新臺幣95,001元至100,000元	0	0.00%
約新臺幣100,001元至110,000元	0	0.00%
約新臺幣110,001元至120,000元	0	0.00%
約新臺幣120,001元至130,000元	0	0.00%
約新臺幣130,001元至140,000元	0	0.00%
約新臺幣140,001元至150,000元	0	0.00%
約新臺幣150,001元至170,000元	0	0.00%
約新臺幣170,001元至190,000元	0	0.00%
約新臺幣190,001元至210,000元	0	0.00%
約新臺幣210,001元以上	0	0.00%

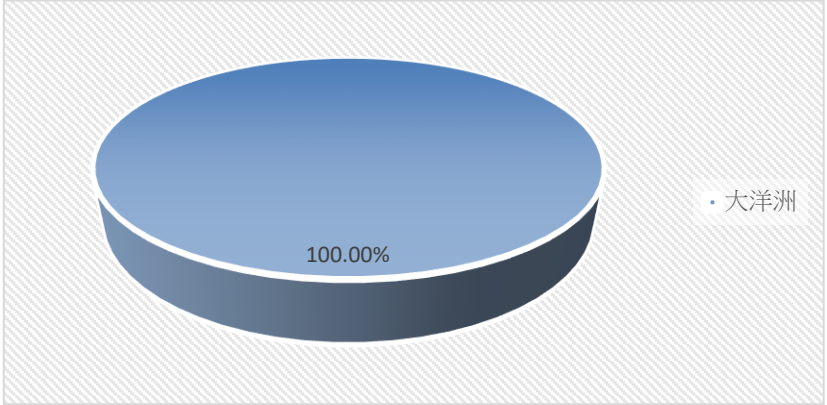


五、請問您現在主要的工作所在地點為何？

境內選項	填答人數	百分比
基隆市	0	0.00%
新北市	8	13.11%
台北市	14	22.95%
桃園市	4	6.56%
新竹縣	1	1.64%
新竹市	1	1.64%
苗栗縣	1	1.64%
台中市	12	19.67%
南投縣	0	0.00%
彰化縣	4	6.56%
雲林縣	1	1.64%
嘉義縣	0	0.00%
嘉義市	1	1.64%
台南市	6	9.84%
高雄市	6	9.84%
屏東縣	0	0.00%
台東縣	1	1.64%
花蓮縣	0	0.00%
宜蘭縣	1	1.64%
連江縣	0	0.00%
金門縣	0	0.00%
澎湖縣	0	0.00%

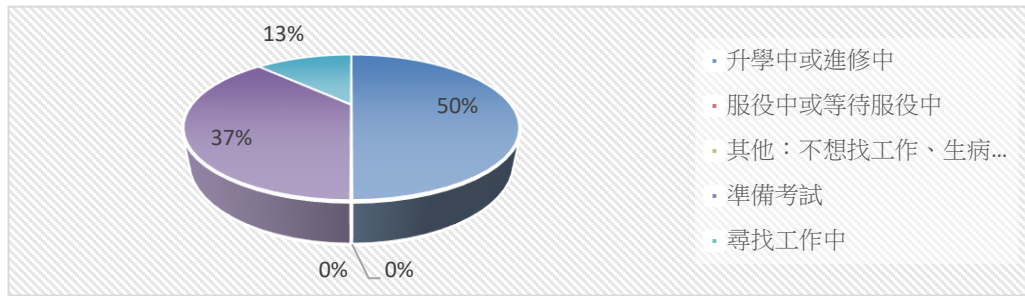


境外選項	填答人數	百分比
大洋洲	1	100.00%



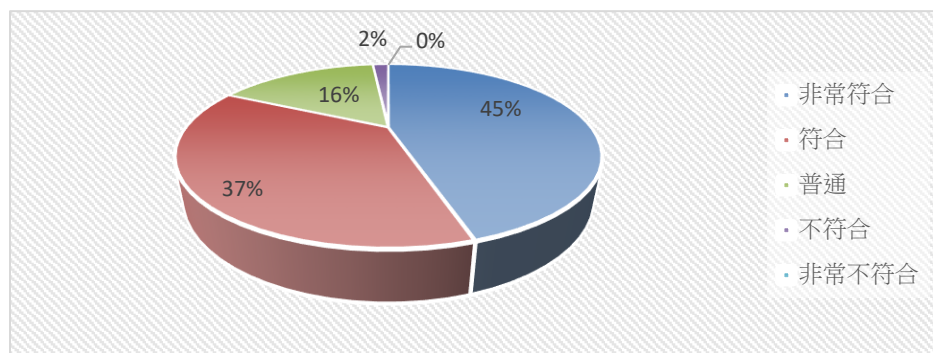
六、 您目前未就業的原因為何？

選項	填答人數	百分比
升學中或進修中	4	50.00%
服役中或等待服役中	0	0.00%
其他：不想找工作、生病...	0	0.00%
準備考試	3	37.50%
尋找工作	1	12.50%



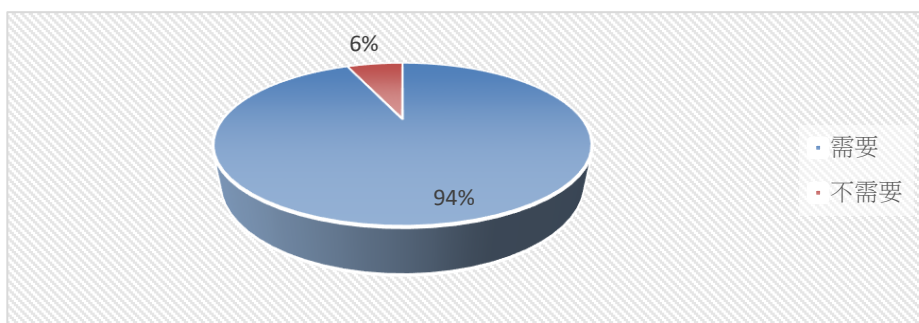
七、您目前所具備的專業能力與工作所要求的相符程度

選項	填答人數	百分比
非常符合	28	45.16%
符合	23	37.10%
普通	10	16.13%
不符合	1	1.61%
非常不符合	0	0.00%



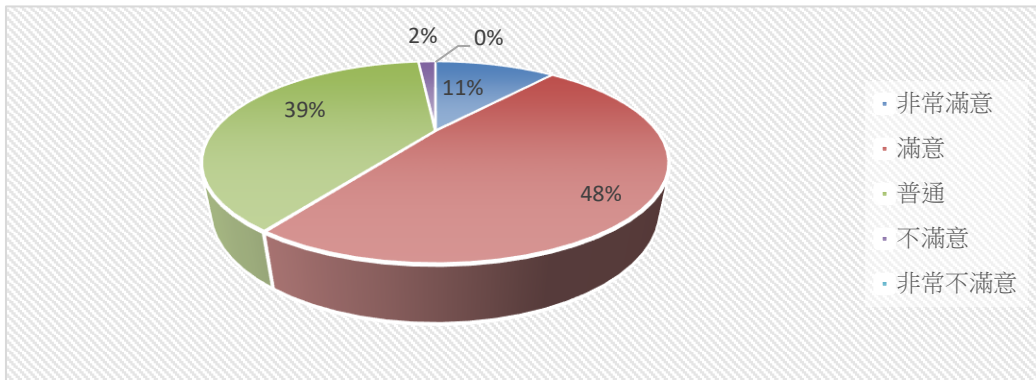
八、您目前的工作內容，是否需要具備專業證照？

選項	填答人數	百分比
需要	58	93.55%
不需要	4	6.45%



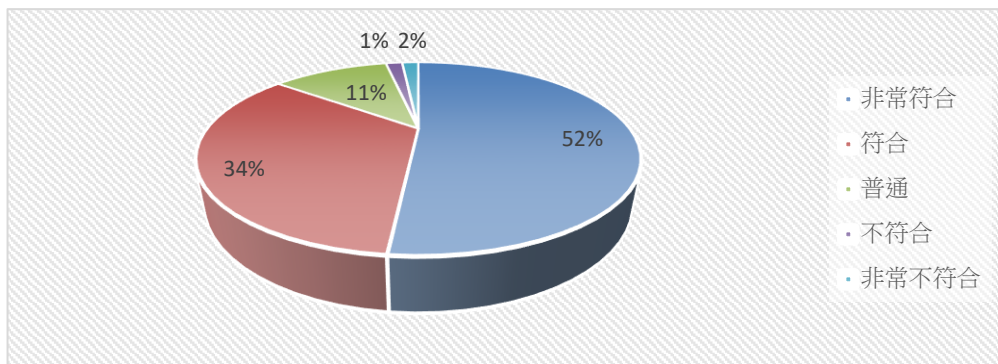
九、您對目前工作的整體滿意度為何？

選項	填答人數	百分比
非常滿意	7	11.29%
滿意	30	48.39%
普通	24	38.71%
不滿意	1	1.61%
非常不滿意	0	0.00%



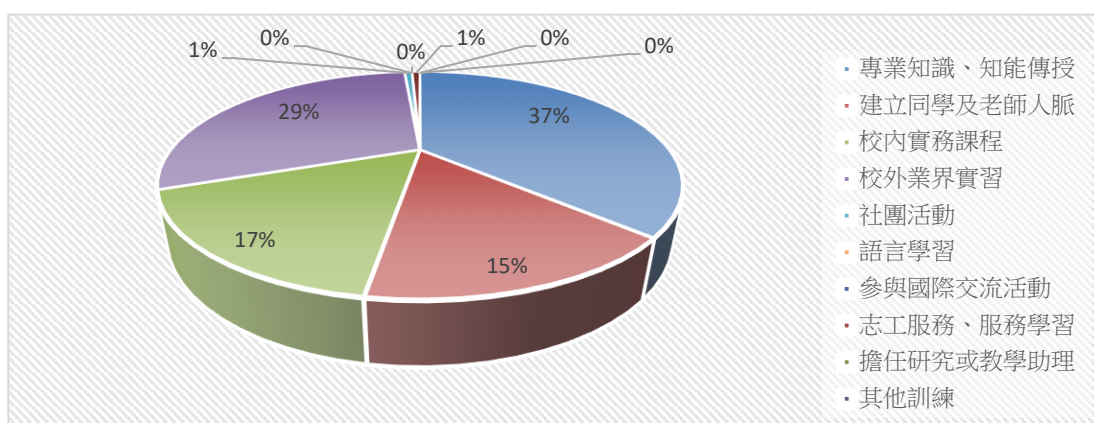
十、您目前的工作內容與原就讀系、所、學位學程之專業訓練課程，其相符程度為何？

選項	填答人數	百分比
非常符合	32	51.61%
符合	21	33.87%
普通	7	11.29%
不符合	1	1.61%
非常不符合	1	1.61%



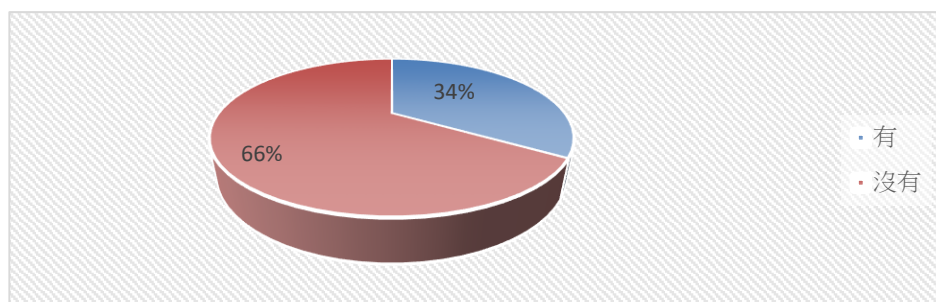
十一、您在學期間以下哪些「學習經驗」對於現在工作有所幫助？(可複選，至多3項)

選項	填答人數	百分比
專業知識、知能傳授	59	36.88%
建立同學及老師人脈	25	15.63%
校內實務課程	27	16.88%
校外業界實習	47	29.38%
社團活動	1	0.63%
語言學習	0	0.00%
參與國際交流活動	0	0.00%
志工服務、服務學習	1	0.67%
擔任研究或教學助理	0	0.00%
其他訓練	0	0.00%



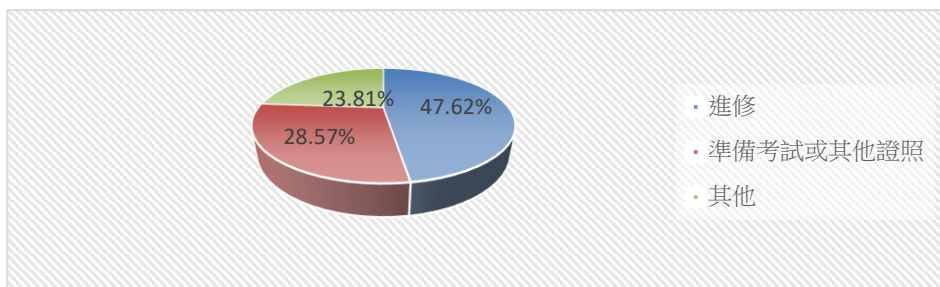
十二、您是否為了工作 or 自我生涯發展，從事進修或考試，提升自我專業能力

選項	填答人數	百分比
有	21	33.87%
沒有	41	66.13%



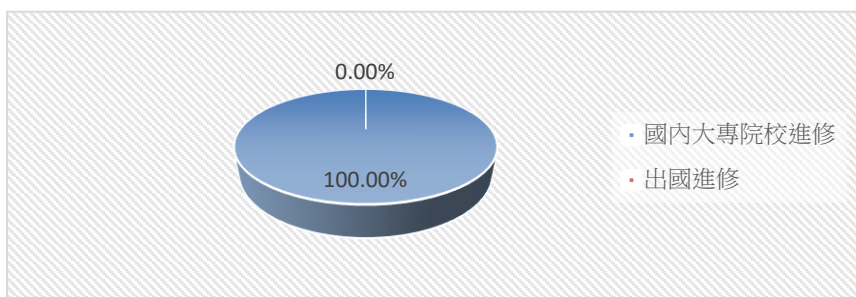
12-1、從事進修或考試為何？

選項	填答人數	百分比
進修	10	47.62%
準備考試或其他證照	6	28.57%
其他	5	23.81%



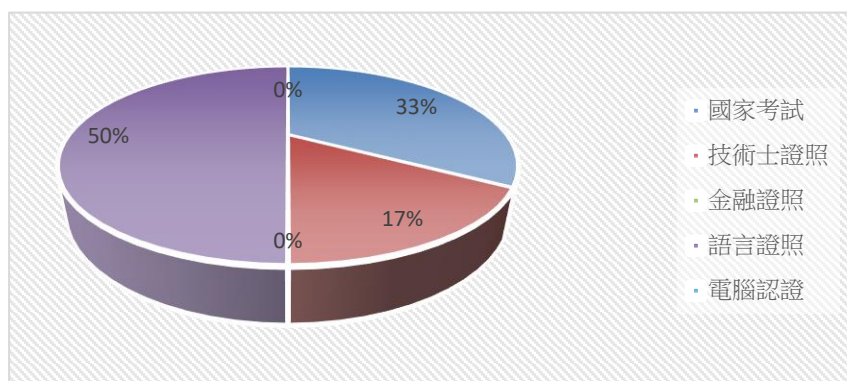
12-2為何種進修？

選項	填答人數	百分比
國內大專院校進修	10	100.00%
出國進修	0	0.00%



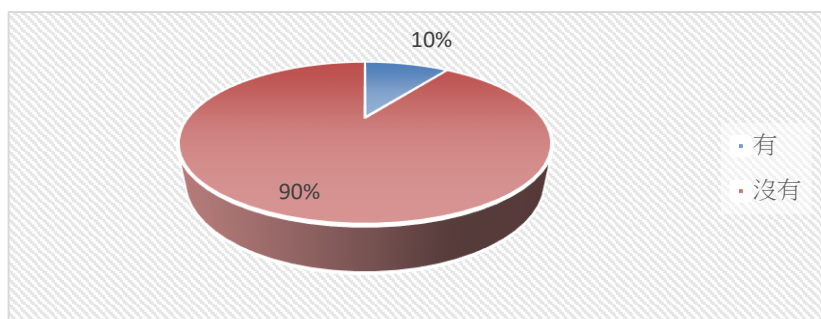
12-3準備何種考試或其他證照？

選項	填答人數	百分比
國家考試	2	33.33%
技術士證照	1	16.67%
金融證照	0	0.00%
語言證照	3	50.00%
電腦認證	0	0.00%



十三、 您是否參與過學校哪些職涯活動或就業服務的幫助？

選項	填答人數	百分比
有	7	9.86%
沒有	64	90.14%



十三、 您最常參與過學校哪些職涯活動或就業服務的幫助？(可複選，至多3項)

選項	填答人數	百分比
大專校院就業職能平台(UCAN)	2	14.29%
職涯諮詢、就業諮詢	0	0.00%
職涯發展課程(演講)及活動	1	7.14%
業界實習、參訪	6	42.86%
企業徵才說明會	0	0.00%
校園企業徵才博覽會	1	7.14%
定期工作訊息	1	7.14%
校內工讀	3	21.43%
校外工讀	0	0.00%

