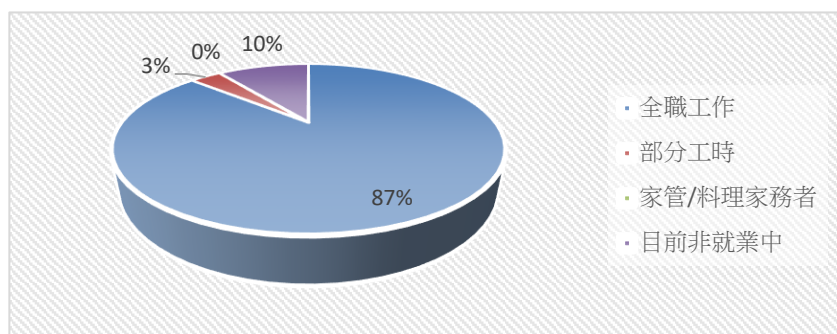


中山醫學大學 語言治療與聽力學系  
107學年度畢業滿3年大學部學生填答敘述統計表

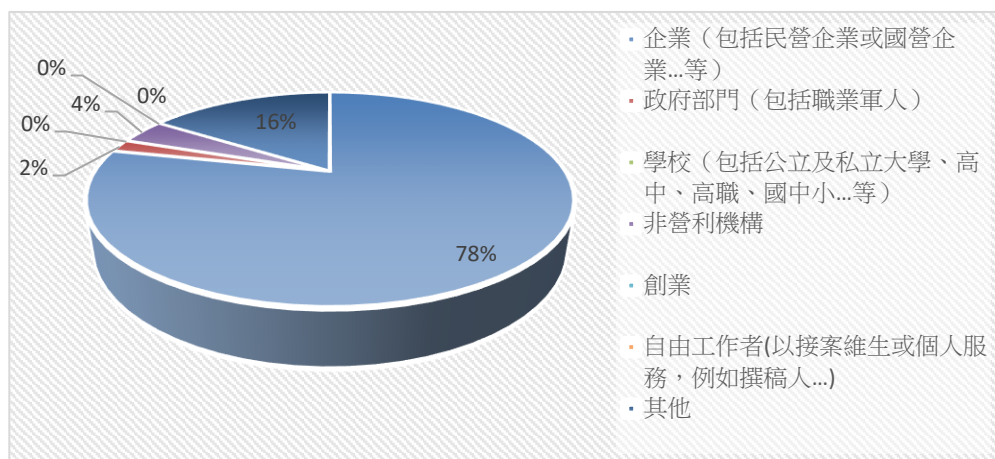
一、您目前的工作狀況為何？（本題選答1、2、3項者，第6題無須填答）

選項	填答人數	百分比
全職工作	51	86.44%
部分工時	2	3.39%
家管/料理家務者	0	0.00%
目前非就業中	6	10.17%



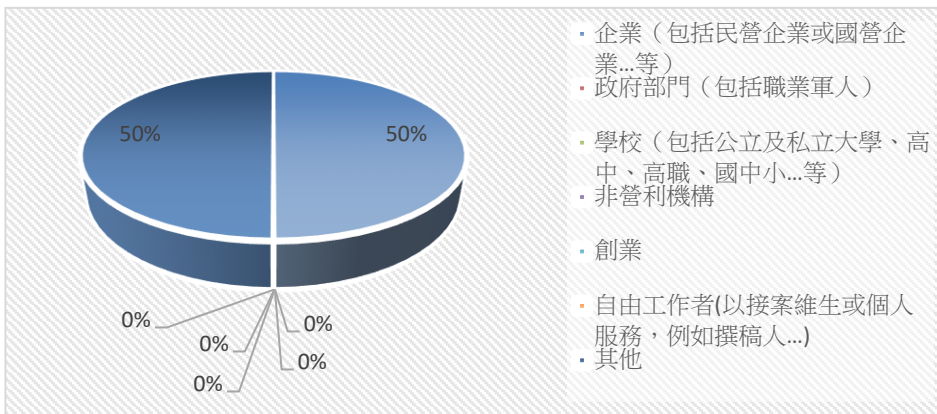
1-1 全職工作者任職機構性質

選項	填答人數	百分比
企業（包括民營企業或國營企業...等）	40	78.43%
政府部門（包括職業軍人）	1	1.96%
學校（包括公立及私立大學、高中、高職、國中小...等）	0	0.00%
非營利機構	2	3.92%
創業	0	0.00%
自由工作者(以接案維生或個人服務，例如撰稿人...)	0	0.00%
其他	8	15.69%



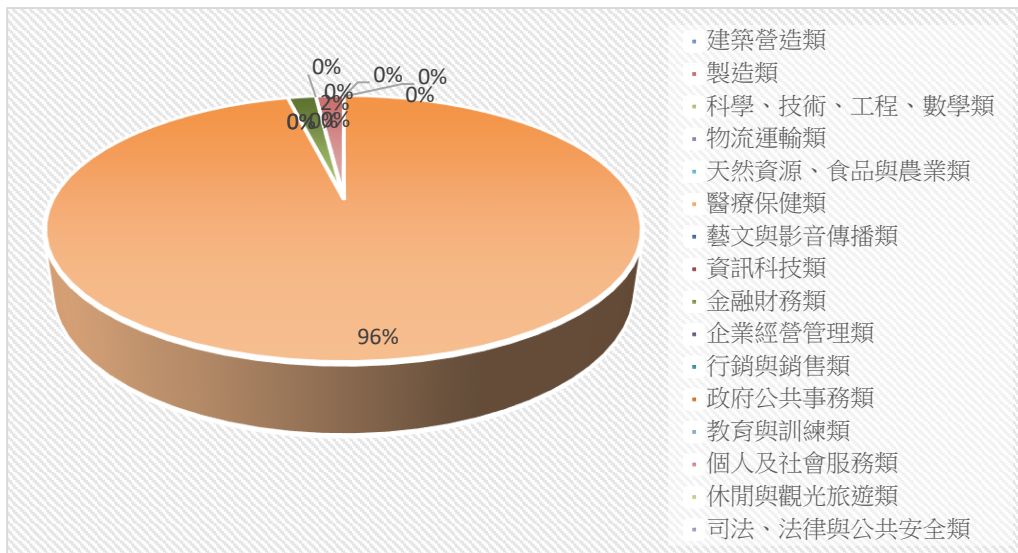
## 1-2 部分工時者任職機構性質

選項	填答人數	百分比
企業（包括民營企業或國營企業...等）	1	50.00%
政府部門（包括職業軍人）	0	0.00%
學校（包括公立及私立大學、高中、高職、國中小...等）	0	0.00%
非營利機構	0	0.00%
創業	0	0.00%
自由工作者(以接案維生或個人服務，例如撰稿人...)	0	0.00%
其他	1	50.00%



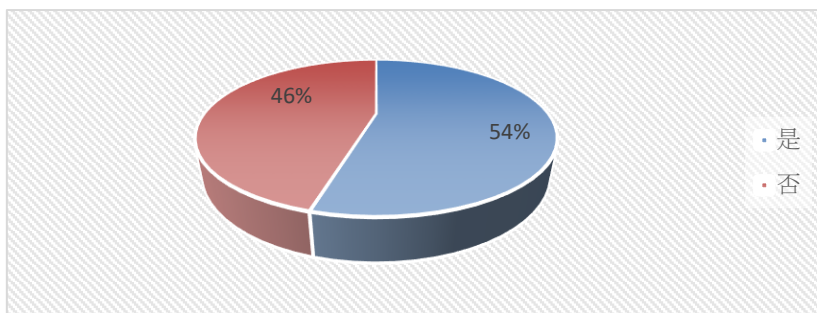
## 二、您現在工作職業類型為何？

選項	填答人數	百分比
建築營造類	0	0.00%
製造類	0	0.00%
科學、技術、工程、數學類	0	0.00%
物流運輸類	0	0.00%
天然資源、食品與農業類	0	0.00%
醫療保健類	51	96.23%
藝文與影音傳播類	0	0.00%
資訊科技類	0	0.00%
金融財務類	1	1.89%
企業經營管理類	0	0.00%
行銷與銷售類	0	0.00%
政府公共事務類	0	0.00%
教育與訓練類	0	0.00%
個人及社會服務類	1	1.89%
休閒與觀光旅遊類	0	0.00%
司法、法律與公共安全類	0	0.00%



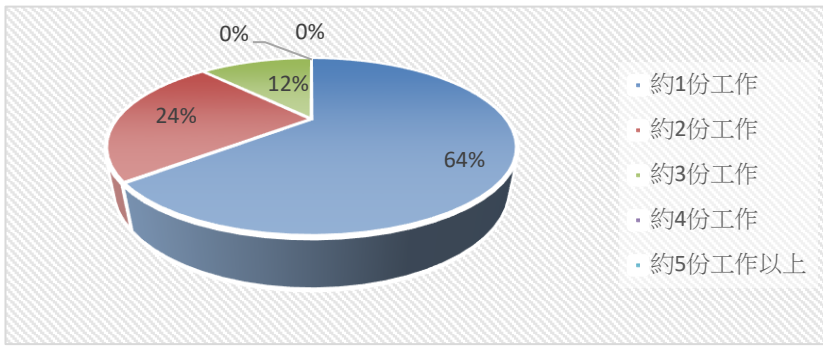
### 三、 您從學校畢業後至今，是否曾經轉換過公司？

選項	填答人數	百分比
是	25	54.35%
否	21	45.65%



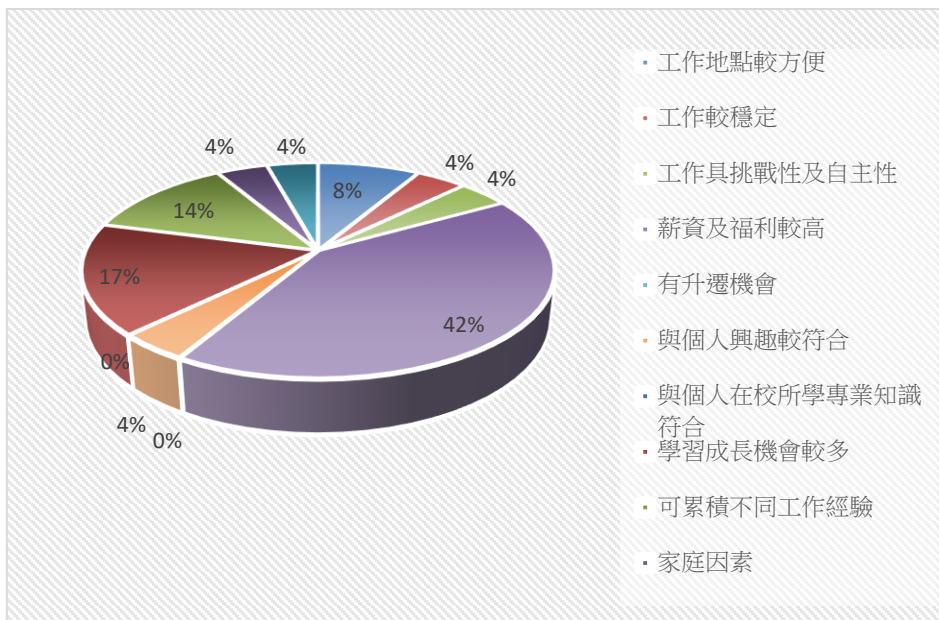
#### 3-1 轉換公司次數

選項	填答人數	百分比
約1份工作	16	64.00%
約2份工作	6	24.00%
約3份工作	3	12.00%
約4份工作	0	0.00%
約5份工作以上	0	0.00%



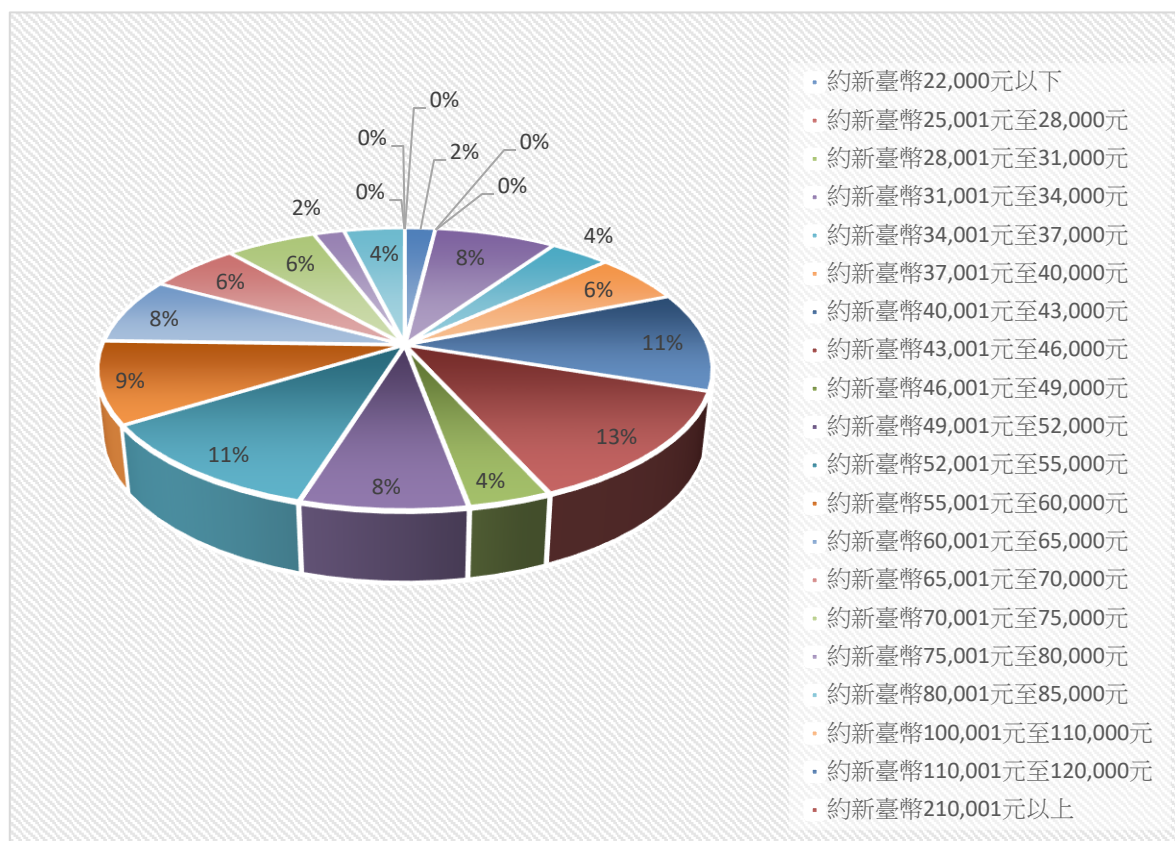
### 3-2 轉換公司主要原因

選項	填答人數	百分比
工作地點較方便	2	8.00%
工作較穩定	1	4.00%
工作具挑戰性及自主性	1	4.00%
薪資及福利較高	10	40.00%
有升遷機會	0	0.00%
與個人興趣較符合	1	4.00%
與個人在校所學專業知識符合	0	0.00%
學習成長機會較多	4	16.00%
可累積不同工作經驗	3	12.00%
家庭因素	1	4.00%
其他	2	4.00%



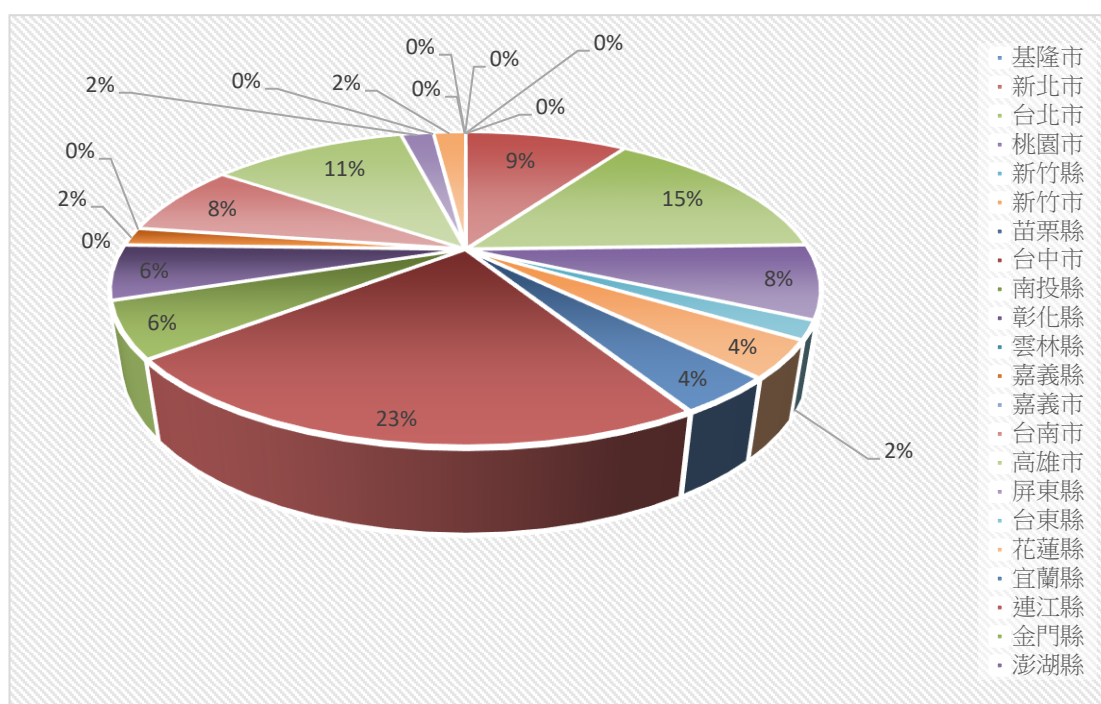
四、您現在工作平均每月收入為何？(請回答課稅前固定(經常)性收入，係指固定津貼、交通費、膳食費、水電費、按月發放之工作(生產、績效、業績)獎金及全勤獎金等)

選項	填答人數	百分比
約新臺幣22,000元以下	1	1.89%
約新臺幣25,001元至28,000元	0	0.00%
約新臺幣28,001元至31,000元	0	0.00%
約新臺幣31,001元至34,000元	4	7.55%
約新臺幣34,001元至37,000元	2	3.77%
約新臺幣37,001元至40,000元	3	5.66%
約新臺幣40,001元至43,000元	6	11.32%
約新臺幣43,001元至46,000元	7	13.21%
約新臺幣46,001元至49,000元	2	3.77%
約新臺幣49,001元至52,000元	4	7.55%
約新臺幣52,001元至55,000元	6	11.32%
約新臺幣55,001元至60,000元	5	9.43%
約新臺幣60,001元至65,000元	4	7.55%
約新臺幣65,001元至70,000元	3	5.66%
約新臺幣70,001元至75,000元	3	5.66%
約新臺幣75,001元至80,000元	1	1.89%
約新臺幣80,001元至85,000元	2	3.77%
約新臺幣100,001元至110,000元	0	0.00%
約新臺幣110,001元至120,000元	0	0.00%
約新臺幣210,001元以上	0	0.00%



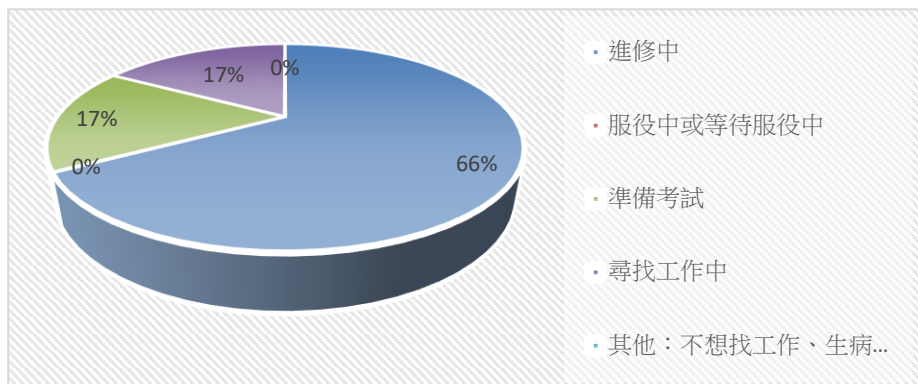
### 五、 請問您現在主要的工作所在地點為何？

境內選項	填答人數	百分比
基隆市	0	0.00%
新北市	5	9.43%
台北市	8	15.09%
桃園市	4	7.55%
新竹縣	1	1.89%
新竹市	2	3.77%
苗栗縣	2	3.77%
台中市	12	22.64%
南投縣	3	5.66%
彰化縣	3	5.66%
雲林縣	0	0.00%
嘉義縣	1	1.89%
嘉義市	0	0.00%
台南市	4	7.55%
高雄市	6	11.32%
屏東縣	1	1.89%
台東縣	0	0.00%
花蓮縣	1	1.89%
宜蘭縣	0	0.00%
連江縣	0	0.00%
金門縣	0	0.00%
澎湖縣	0	0.00%



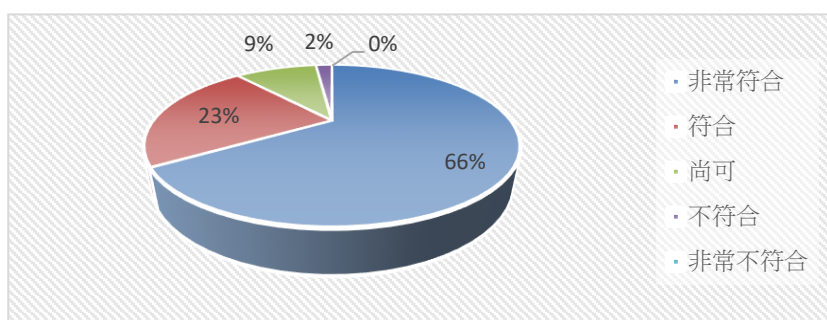
## 六、您目前未就業的原因為何？

選項	填答人數	百分比
進修中	4	66.67%
服役中或等待服役中	0	0.00%
準備考試	1	16.67%
尋找工作	1	16.67%
其他：不想找工作、生病...	0	0.00%



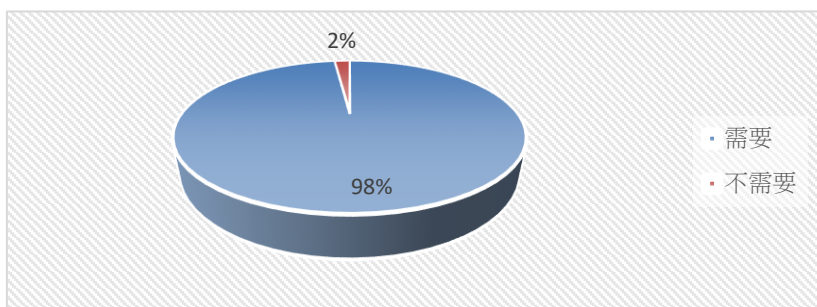
## 七、您目前所具備的專業能力與工作所要求的相符程度為何？

選項	填答人數	百分比
非常符合	35	66.04%
符合	12	22.64%
尚可	5	9.43%
不符合	1	1.89%
非常不符合	0	0.00%



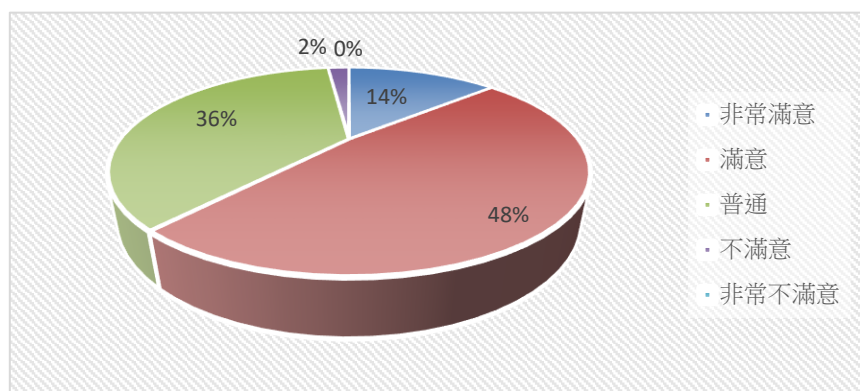
## 八、您目前的工作內容，是否需要具備專業證照？

選項	填答人數	百分比
需要	52	98.11%
不需要	1	1.89%



九、 您對目前工作的整體滿意度為何？

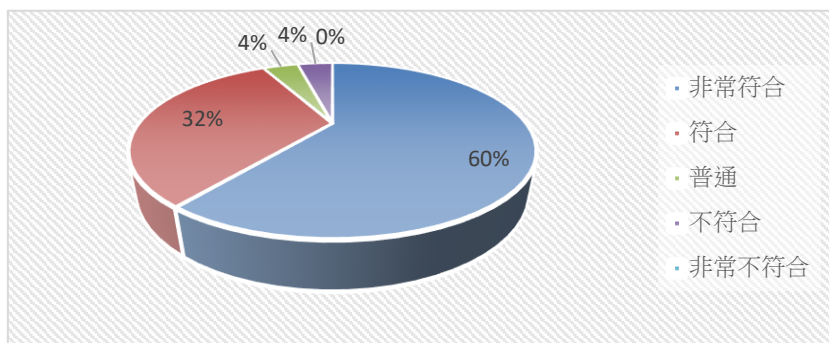
選項	填答人數	百分比
非常滿意	7	13.54%
滿意	25	48.08%
普通	19	36.54%
不滿意	1	1.92%
非常不滿意	0	0.00%



十、 您目前的工作內容與原就讀系、所、學位學程之專業訓練課程，其相符程度為何？

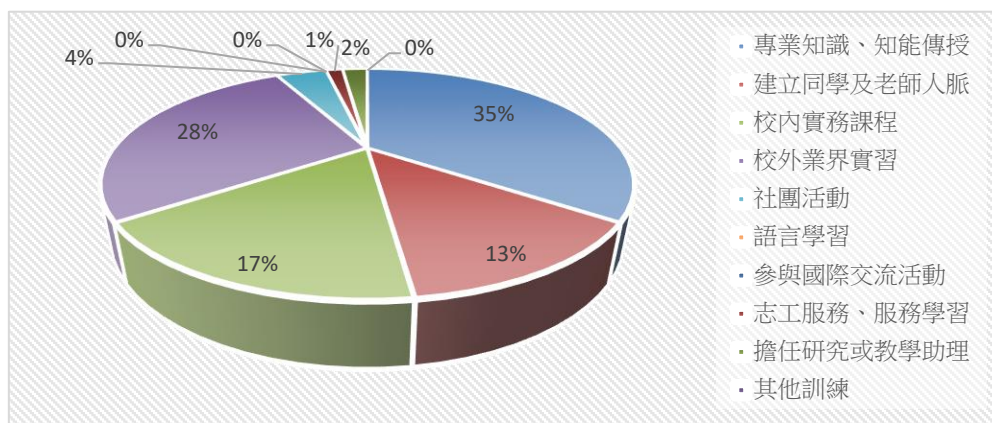
選項	填答人數	百分比
非常符合	32	60.38%
符合	17	32.08%
普通	2	3.77%
不符合	2	3.77%
非常不符合	0	0.00%





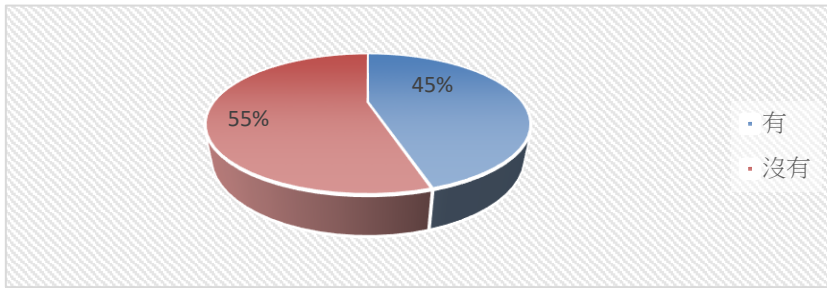
十一、您在學期間以下哪些「學習經驗」對於現在工作有所幫助？  
(可複選，至多3項)

選項	填答人數	百分比
專業知識、知能傳授	51	34.93%
建立同學及老師人脈	19	13.01%
校內實務課程	25	17.12%
校外業界實習	40	27.40%
社團活動	6	4.11%
語言學習	0	0.00%
參與國際交流活動	0	0.00%
志工服務、服務學習	2	1.37%
擔任研究或教學助理	3	2.05%
其他訓練	0	0.00%



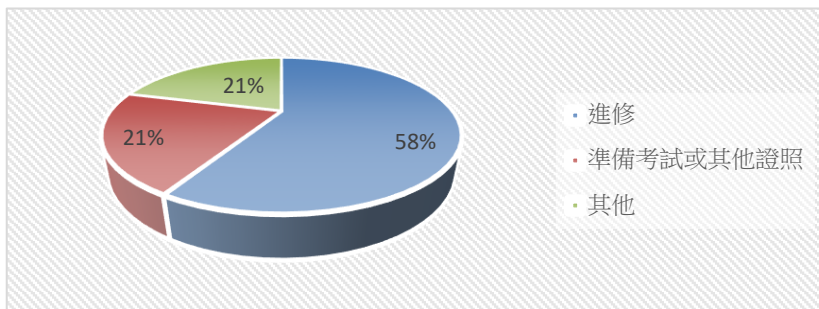
十二、您是否為了工作或自我生涯發展從事進修或考試，提升自我專業能力？

選項	填答人數	百分比
有	24	45.28%
沒有	29	54.72%



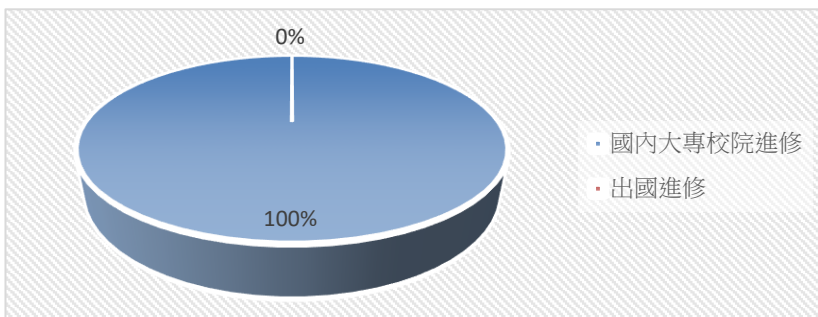
### 12.1 為了工作或自我生涯發展提升自我專業能力，進行哪些？

選項	填答人數	百分比
進修	14	58.33%
準備考試或其他證照	5	20.83%
其他	5	20.83%



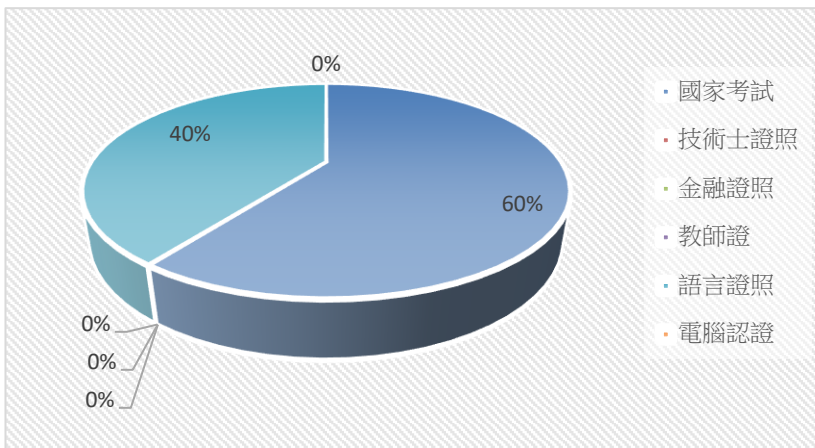
### 12.2 為了工作或自我生涯發展提升自我專業能力，進行哪種進修？

選項	填答人數	百分比
國內大專校院進修	14	100.00%
出國進修	0	0.00%



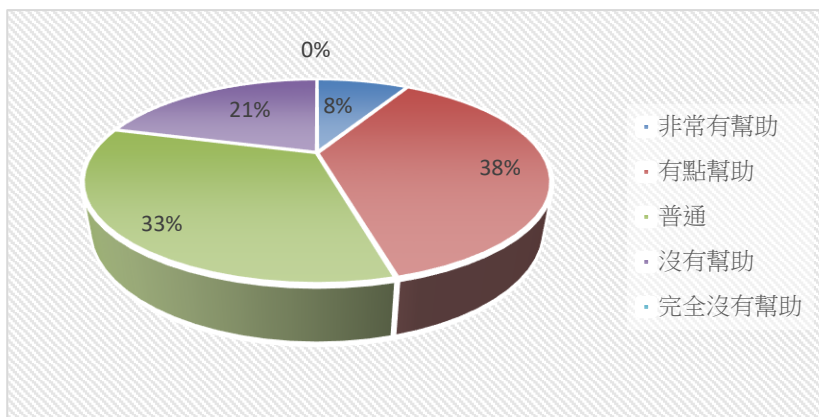
12.3 為了工作或自我生涯發展提升自我專業能力，進行哪種考試或其他證照？

選項	填答人數	百分比
國家考試	3	60.00%
技術士證照	0	0.00%
金融證照	0	0.00%
教師證	0	0.00%
語言證照	2	40.00%
電腦認證	0	0.00%



十三、 您覺得從事進修或考試後，對您薪資待遇、職務升遷或工作滿意度的幫助幅度為何？

選項	填答人數	百分比
非常有幫助	2	8.33%
有點幫助	9	37.50%
普通	8	33.33%
沒有幫助	5	20.83%
完全沒有幫助	0	0.00%



十四、您覺得學校，除了教授專業知識(主修科系的專業)外，應加強學生以下哪些能力才能做好工作?(可複選，至多3項)

選項	填答人數	百分比
溝通表達能力	39	24.68%
持續學習能力	3	10.13%
人際互動能力	24	15.19%
團隊合作能力	16	10.13%
問題解決能力	31	19.62%
創新能力	4	2.53%
工作紀律、責任感及時間管理能力	14	8.86%
資訊科技應用能力	4	2.53%
外語能力	5	3.16%
其他	2	1.27%

