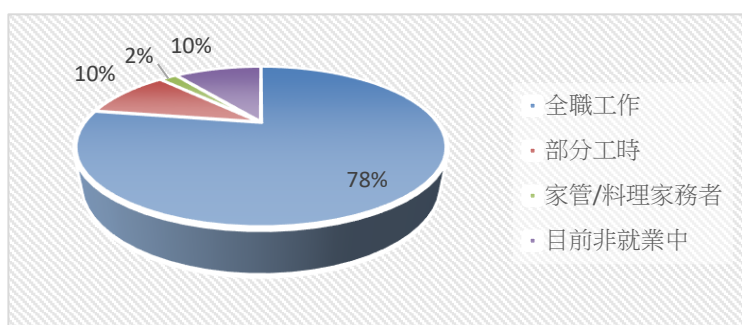


中山醫學大學 語言治療與聽力學系  
106學年度畢業滿5年學生填答敘述統計表

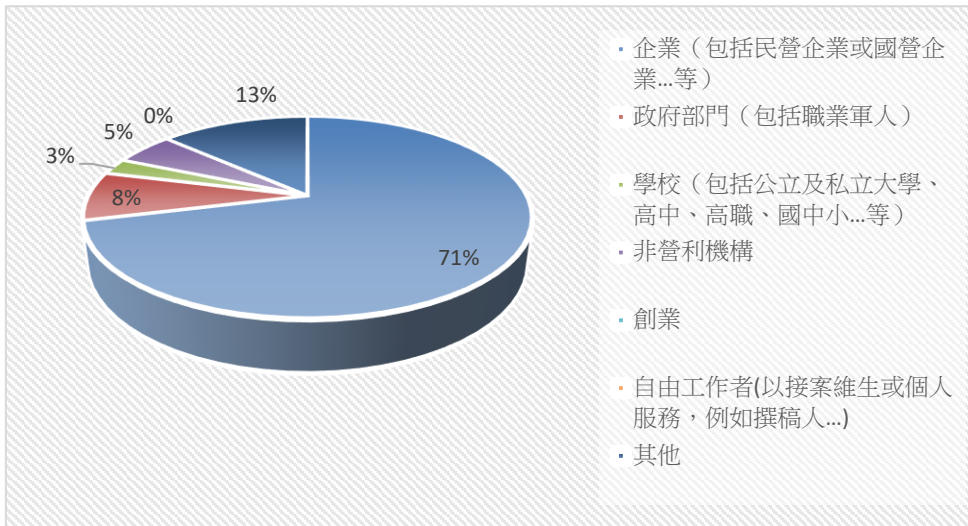
一、您目前的工作狀況為何（不包括留職停薪、育嬰假）？（本題選答1、2、3項者，第7題無須填答；另畢業生如同時為「全職工作者與部分工時者」，請以最主要工作狀況填報以下問項）

選項	填答人數	百分比
全職工作	38	77.55%
部分工時	5	10.20%
家管/料理家務者	1	2.04%
目前非就業中	5	10.20%



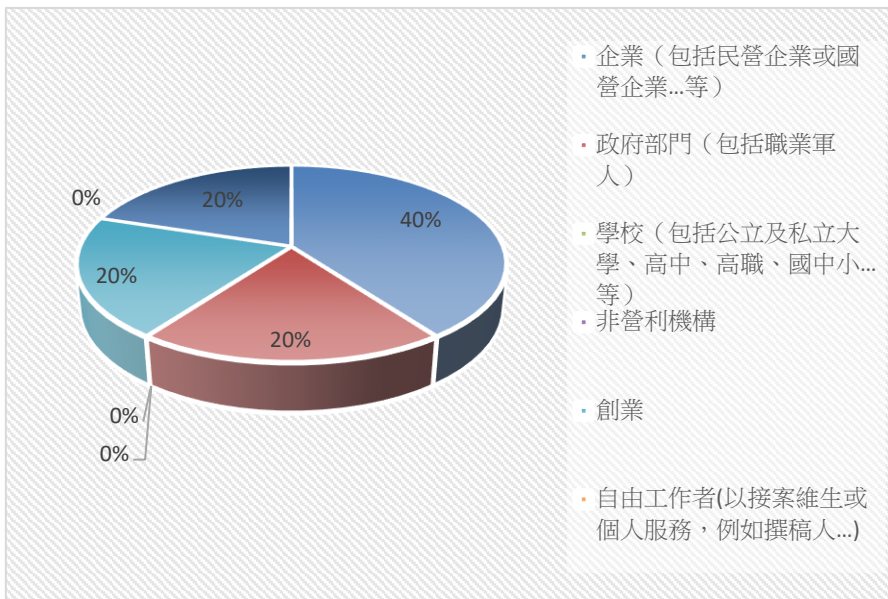
### 1-1 全職工作者任職機構性質

選項	填答人數	百分比
企業（包括民營企業或國營企業…等）	27	71.05%
政府部門（包括職業軍人）	3	7.89%
學校（包括公立及私立大學、高中、高職、國中小…等）	1	2.63%
非營利機構	2	5.26%
創業	0	0.00%
自由工作者(以接案維生或個人服務，例如撰稿人…)	0	0.00%
其他	5	13.16%



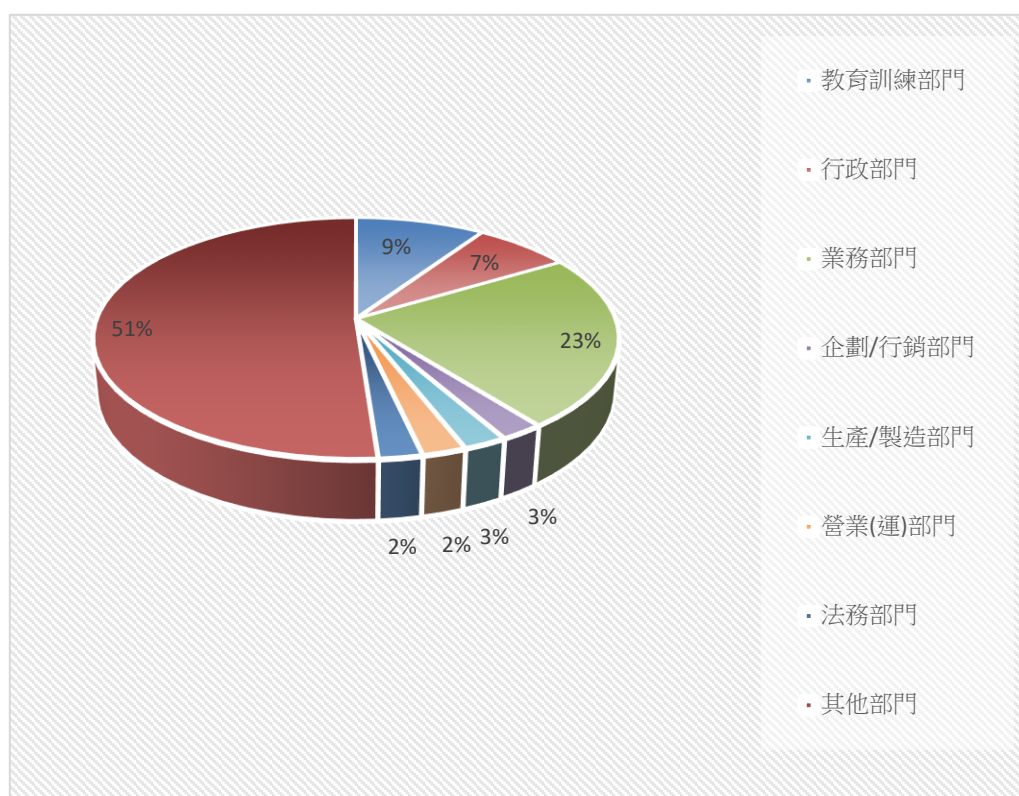
### 1-2 部分工時者任職機構性質

選項	填答人數	百分比
企業 (包括民營企業或國營企業...等)	2	40.00%
政府部門 (包括職業軍人)	1	20.00%
學校 (包括公立及私立大學、高中、高職、國中小...等)	0	0.00%
非營利機構	0	0.00%
創業	1	20.00%
自由工作者(以接案維生或個人服務, 例如撰稿人...)	0	0.00%
其他	1	20.00%



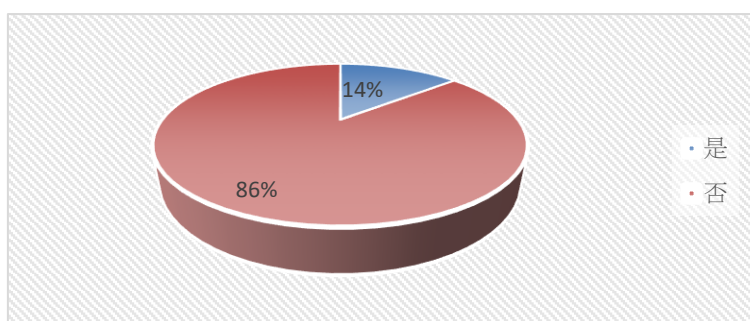
## 二、您目前服務的部門別(請畢業生填報最相似的工作服務部

選項	填答人數	百分比
教育訓練部門	4	9.30%
行政部門	3	6.98%
業務部門	10	23.26%
企劃/行銷部門	1	2.33%
生產/製造部門	1	2.33%
營業(運)部門	1	2.33%
法務部門	1	2.33%
其他部門	22	51.16%



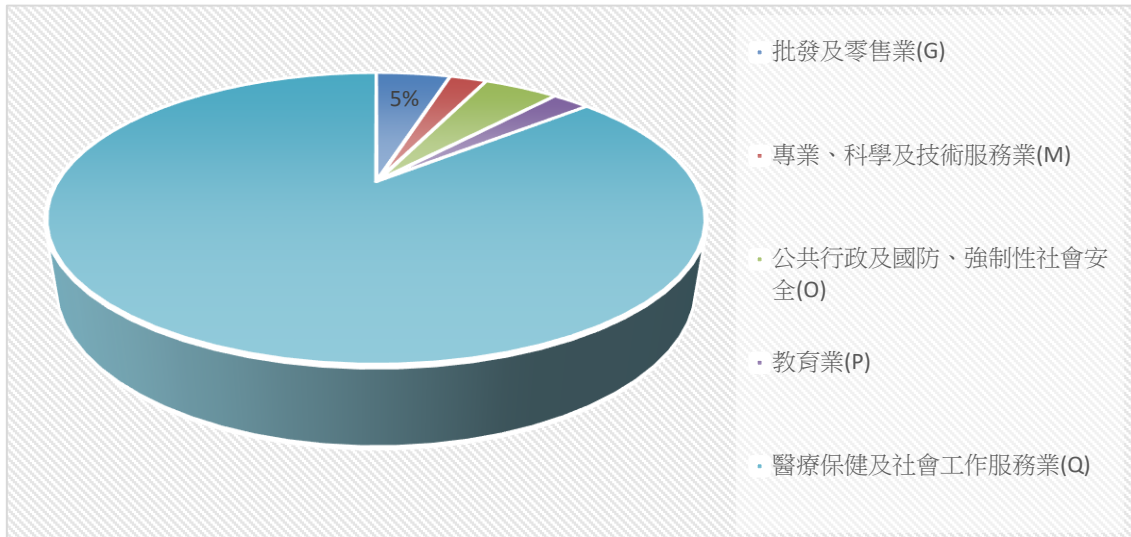
## 三、您目前是否擔任主管?

選項	填答人數	百分比
是	6	13.95%
否	37	86.05%



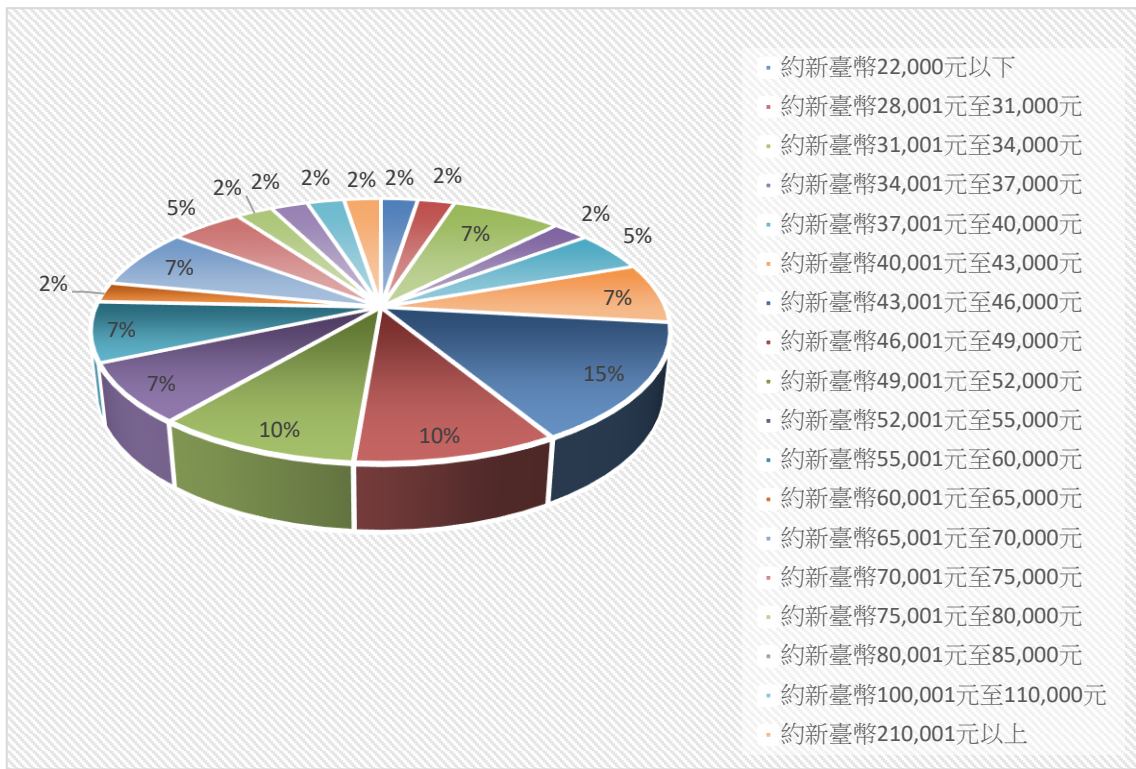
四、您目前最主要的工作行業類別為？（例如計程車司機請勾「運輸及倉儲業」，但在醫院開救護車者，請勾選「醫療保健及社會工作服務業」…等）

選項	填答人數	百分比
批發及零售業(G)	2	4.65%
專業、科學及技術服務業(M)	1	2.33%
公共行政及國防、強制性社會安全(O)	2	4.65%
教育業(P)	1	2.33%
醫療保健及社會工作服務業(Q)	37	86.05%



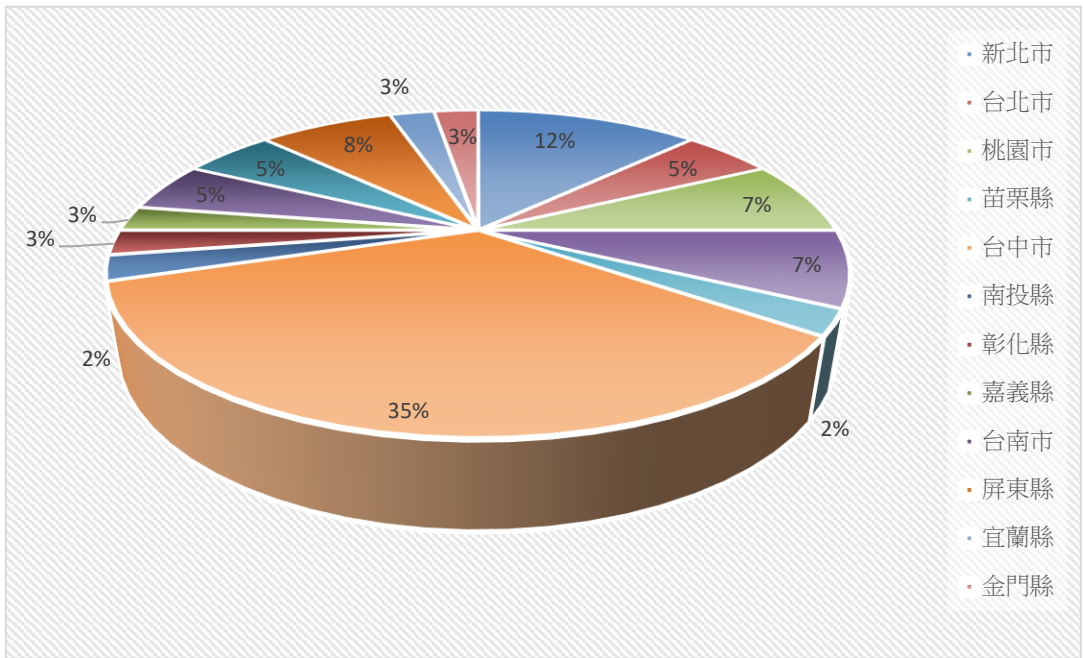
五、您現在工作平均每月收入為何？（請回答課稅前固定（經常）性收入，係指固定津貼、交通費、膳食費、水電費、按月發放之工作（生產、績效、業績）獎金及全勤獎金等）

選項	填答人數	百分比
約新臺幣22,000元以下	1	2.33%
約新臺幣28,001元至31,000元	1	2.33%
約新臺幣31,001元至34,000元	3	6.98%
約新臺幣34,001元至37,000元	1	2.33%
約新臺幣37,001元至40,000元	2	4.65%
約新臺幣40,001元至43,000元	3	6.98%
約新臺幣43,001元至46,000元	6	13.95%
約新臺幣46,001元至49,000元	4	9.30%
約新臺幣49,001元至52,000元	4	9.30%
約新臺幣52,001元至55,000元	3	6.98%
約新臺幣55,001元至60,000元	3	6.98%
約新臺幣60,001元至65,000元	1	2.33%
約新臺幣65,001元至70,000元	5	6.98%
約新臺幣70,001元至75,000元	2	4.56%
約新臺幣75,001元至80,000元	1	2.33%
約新臺幣80,001元至85,000元	1	2.33%
約新臺幣100,001元至110,000元	1	2.33%
約新臺幣210,001元以上	1	2.33%

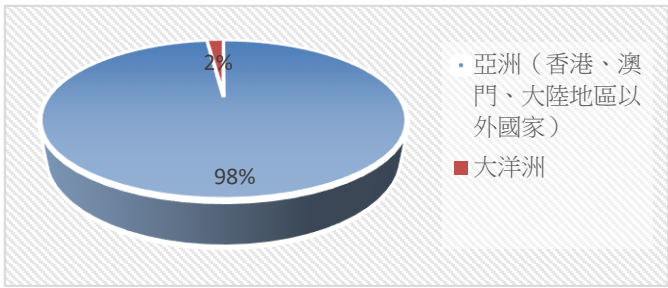


六、 請問您現在主要的工作所在地點為何？

境內選項	填答人數	百分比
新北市	5	12.50%
台北市	2	5.00%
桃園市	3	7.50%
新竹縣	3	7.50%
苗栗縣	1	2.50%
台中市	14	35.00%
南投縣	1	2.50%
彰化縣	1	2.50%
嘉義縣	1	2.50%
台南市	2	5.00%
高雄市	2	5.00%
屏東縣	3	7.50%
宜蘭縣	1	2.50%
金門縣	1	2.50%

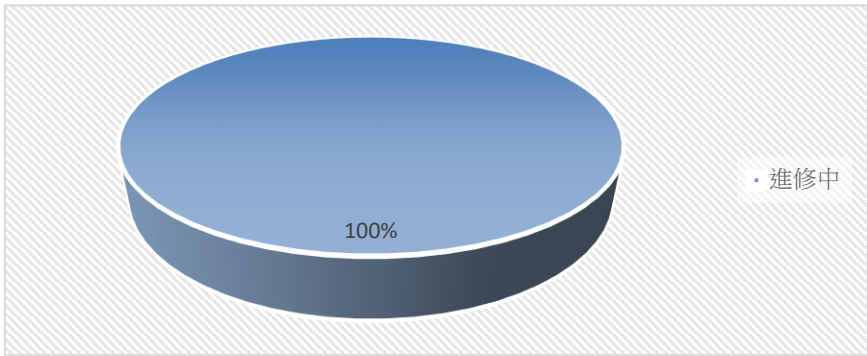


境外選項	填答人數	百分比
亞洲（香港、澳門、大陸地區以外國家）	1	33.33
大洋洲	2	66.67%



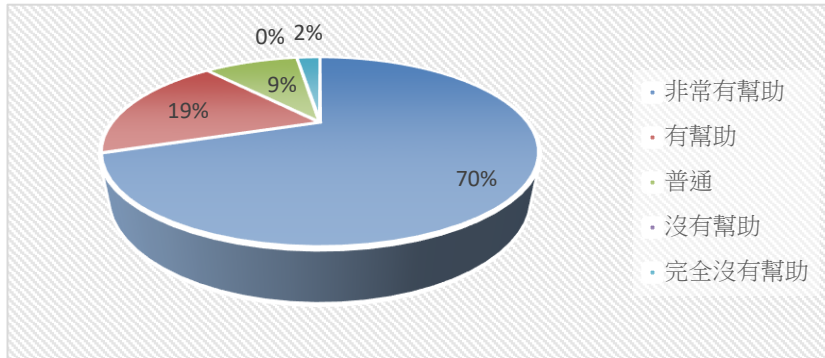
六、 您目前未就業的原因為何？

選項	填答人數	百分比
進修中	5	100.00%



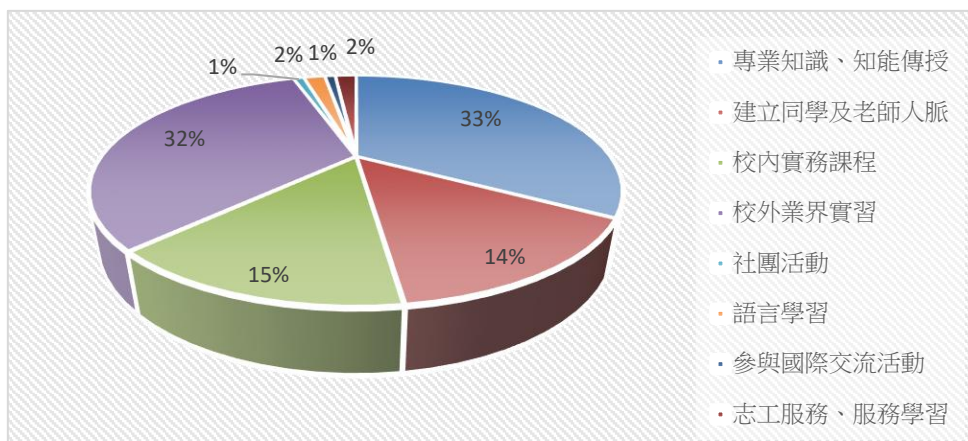
八、您原先就讀系、所、或學位學程的專業訓練課程，對於您目前工作的幫助程度為何？

選項	填答人數	百分比
非常有幫助	30	69.77%
有幫助	8	18.60%
普通	4	9.30%
沒有幫助	0	0.00%
完全沒有幫助	1	2.33%



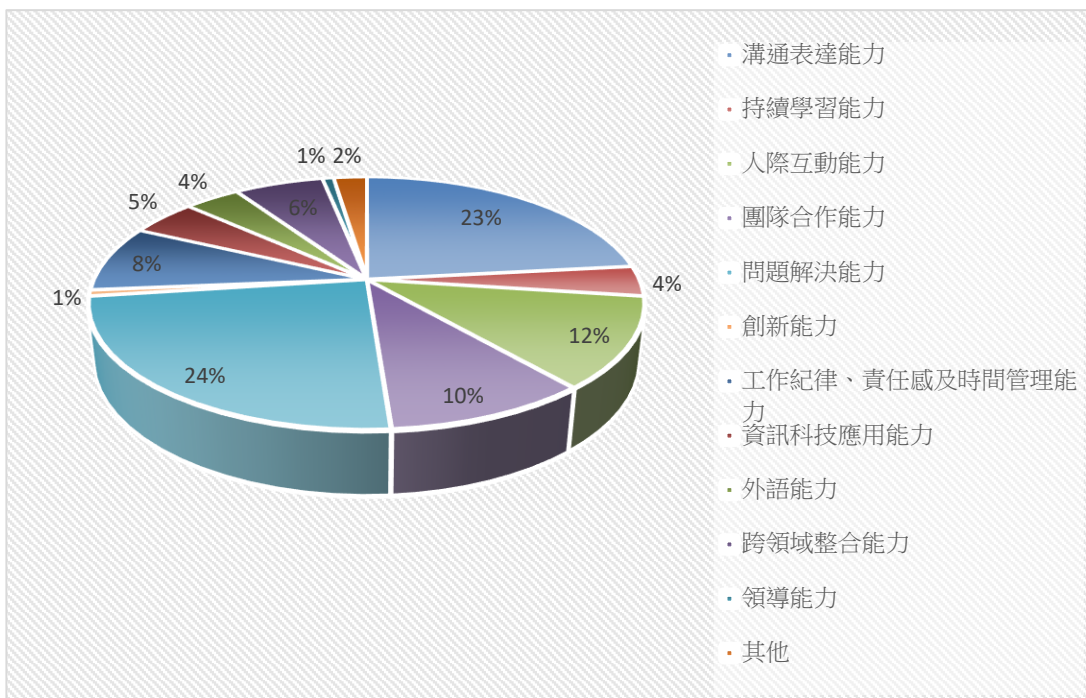
九、您在學期間以下哪些「學習經驗」對於現在工作有所幫助？(可複選，至多3項)

選項	填答人數	百分比
專業知識、知能傳授	39	33.33%
建立同學及老師人脈	17	14.53%
校內實務課程	17	14.53%
校外業界實習	38	32.48%
社團活動	1	0.85%
語言學習	2	1.71%
參與國際交流活動	1	0.85%
志工服務、服務學習	2	1.71%



十、根據您畢業到現在的經驗，學校最應該幫學弟妹加強以下哪些能力？(可複選，至多3項)

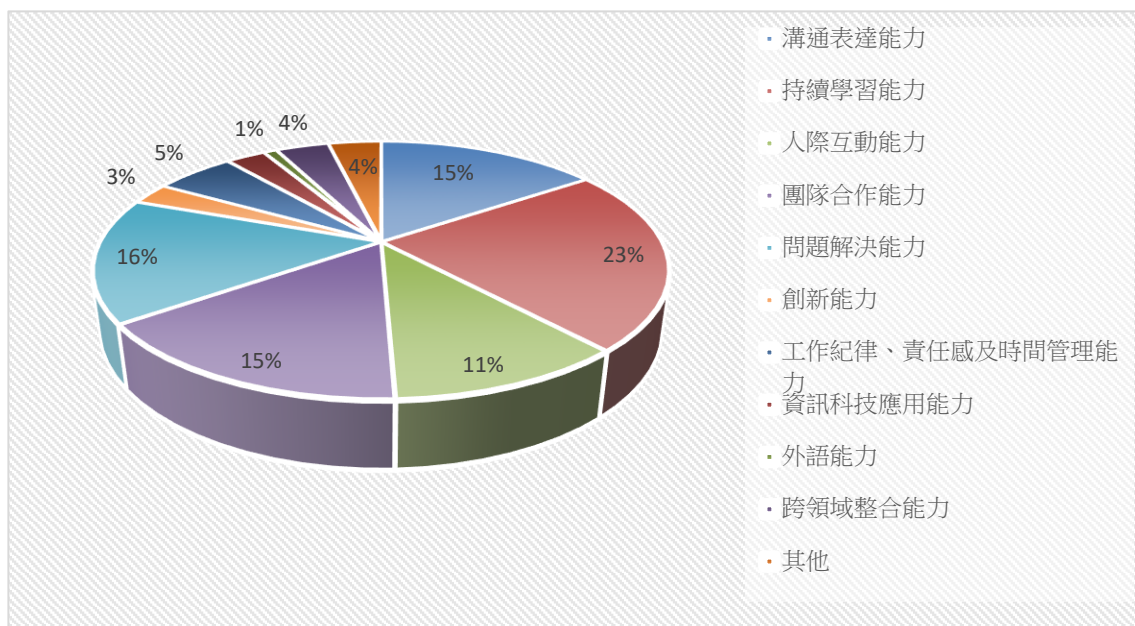
選項	填答人數	百分比
溝通表達能力	30	22.73%
持續學習能力	5	3.79%
人際互動能力	15	11.36%
團隊合作能力	13	9.85%
問題解決能力	31	23.48%
創新能力	1	0.76%
工作紀律、責任感及時間管理能力	11	8.33%
資訊科技應用能力	6	4.55%
外語能力	5	3.79%
跨領域整合能力	8	6.06%
領導能力	1	0.76%
其他	3	2.27%





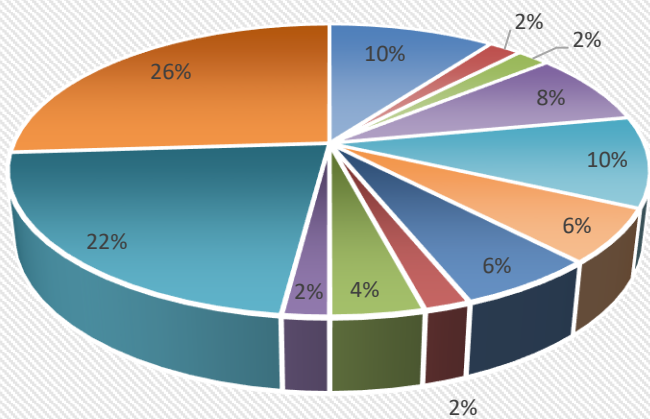
十一、根據您畢業後到現在的經驗，您認為學校對您那些能力的培養最有幫助？(可複選，至多3項)

選項	填答人數	百分比
溝通表達能力	15	15.00%
持續學習能力	25	22.52%
人際互動能力	12	10.81%
團隊合作能力	17	15.32%
問題解決能力	17	15.32%
創新能力	3	2.70%
工作紀律、責任感及時間管理能力	6	5.41%
資訊科技應用能力	3	2.70%
外語能力	1	0.90%
跨領域整合能力	4	3.60%
領導能力	0	0.00%
其他	4	3.60%



十二、如果您現在有進修機會的話，「最」想在學校進修的是哪一個學門？

選項	填答人數	百分比
教育學門	5	10.20%
人文學門	1	2.04%
設計學門	1	2.04%
社會及行為科學學門	4	8.16%
傳播學門	5	10.20%
商業及管理學門	3	6.12%
法律學門	3	6.12%
電算機學門	1	2.04%
工程學門	2	4.08%
獸醫學門	1	2.04%
醫藥衛生學門	11	22.45%
沒有進修需求	13	26.53%



- 教育學門
- 人文學門
- 設計學門
- 社會及行為科學學門
- 傳播學門
- 商業及管理學門
- 法律學門
- 電算機學門
- 工程學門
- 獸醫學門
- 醫藥衛生學門
- 沒有進修需求